



DVEŘE A
ZÁRUBNĚ
PRO DŮM A BYT
2014/2015





1



2



4



3

- 1 Původní objekt pily v Polné.
- 2 Středisko výroby dveří Dekor.
- 3 Interiér SAPELI Centra v Jihlavě.
- 4 Středisko výroby dveří Dekor.
- 5 Současná podoba závodu v Polné.
- 6 Výrobní závod na Starých Horách.
- 7 SAPELI Centrum Jihlava.
- 8 Středisko výroby dveří Dekor.



6



SAPELI[®]

je největším výrobcem
dveří v České republice

s více než 20letou tradicí ve své novodobé historii. Kořeny společnosti jsou však daleko hlubší, sahají až do 19. století a navazují na odkaz hrdé tradice české dřevařské výroby. Současný příběh, který píšeme od roku 1992, je nejlepším důkazem, že poctivé každodenní nasazení dokáže i ty nejdůležitější vize proměnit ve skutečnost.

Díky technickému zázemí a šikovnosti našich pracovníků na všech pozicích umíme uspokojovat potřeby a přání našich zákazníků lépe než kdokoli jiný. Dokážeme nabídnout špičkový design a precizní kvalitu bez nejmenších kompromisů. Naše dveře jsou spolehlivým funkčním prvkem i ozdobou každého interiéru. Výběr je přitom téměř neomezený, nabízíme desítky možných kombinací tvarů, materiálů, povrchové úpravy, dekoru, prosklení či kování. Než se naše produkty dostanou do prodeje, pečlivě je zkusíme a díky tomu na ně bez rozpaků můžeme poskytnout záruku až 5 let!

Svět SAPELI se neustále rozrůstá. Naše značka již nereprezentuje pouze dveře a zárubně, díky dobrým zkušenostem našich zákazníků a jejich osobním doporučením s úspěchem nabízíme také další kvalitní sortiment pro váš interiéru. Přesto náš cíl zůstává stále stejný – vždy nám půjde o vaši naprostou spokojenost s našimi produkty.





NEJŠIRŠÍ NABÍDKA DVEŘÍ A ZÁRUBNÍ

DOKONALÝ DESIGN SVĚTOVÉ ÚROVNĚ

JEDINEČNÉ MODELY KLADOUCÍ DŮRAZ
NA INDIVIDUALITU KAŽDÉHO ZÁKAZNÍKA

AŽ 5 LET ZÁRUKA

VÍCE NEŽ 300 PRODEJNÍCH MÍST V ČESKÉ REPUBLICCE

ODBORNÉ PORADENSTVÍ ZDARMA

VYUŽITÍ MATERIÁLŮ TĚ NEJVYŠŠÍ KVALITY

ŠPIČKOVÉ KONSTRUKČNÍ ŘEŠENÍ S VLASTNÍMI PATENTY

NEJMODERNĚJŠÍ VÝROBNÍ TECHNOLOGIE VE STŘEDNÍ
EVROPĚ S CERTIFIKOVANÝM POSTUPEM VÝROBY

DRŽITEL CERTIFIKÁTU ISO 9001

ČESKÁ SPOLEČNOST S TRADICÍ SAHAJÍCÍ AŽ DO 19. STOLETÍ

Obsah

NEŽ POPRVÉ VEZMETE ZA KLIKU _____	5
PRAKTICKÉ RADY NEŽ ZAČNETE _____	6
ZNAČKY POUŽITÉ V KATALOGU _____	7-8
INTERIÉROVÉ DVEŘE	
Akord _____	9-10
Alegro _____	11-12
Bergamo _____	13-14
Bonalana _____	15-16
Damier _____	17-18
Domino _____	19-20
Elegant _____	21-24
Hanum® _____	25-26
Harmonie _____	27-28
Kubika _____	29-30
Linum® _____	31-32
Lotos® _____	33-36
Metalik _____	37-38
Note® _____	39-40
Swing _____	41-42
Tarugo® _____	43-44
Tenga _____	45-46
Venecia _____	47-48
CELOSKLENĚNÉ DVEŘE	
A STĚNY SAPGLASS® _____	49-52
ZÁRUBNĚ _____	53-58
SYSTÉMY OTEVÍRÁNÍ _____	59-64
PROSKLENÉ STĚNY DŘEVĚNÉ _____	65-66
OBKLADOVÉ SYSTÉMY _____	67-68
NADSVĚTLÍKY GLATT _____	69-70
VSTUPNÍ DVEŘE DO BYTU _____	71-72
VSTUPNÍ DVEŘE DO DOMU _____	73-74
SPECIÁLNÍ DVEŘE _____	75-78
KLIKY _____	79-82
HRANY, LIŠTY A SKLA _____	83-86
ZÁMKY A ZÁVĚSY _____	87-90
POVRCHY _____	91-97
ČISTICÍ PROSTŘEDKY _____	98

Platnost katalogu od 1. 5. 2014 do vydání nového katalogu. Veškerá práva vyhrazena – je zakázáno použití nebo vydávání, a to jak úplné nebo částečné mechanické nebo elektronické verze publikace, textů, obrázků a nákrešů obsažených v této publikaci, bez výslovného písemného souhlasu společnosti SAPELI, a.s. Společnost SAPELI, a.s. si vyhrazuje právo změn výrobků bez předchozího upozornění. Katalog má pouze informativní charakter.

Ceny dveří a zárubní jsou uvedeny bez klik a dalších příplateků.

U prosklených modelů jsou v ceně dveří zahrnuta skla uvedená v seznamu skel v ceně. Ostatní skla jsou za příplatek. Ceny jsou orientační a mohou se měnit dle platného ceníku. Ceny jsou uvedeny v Kč bez DPH.

Než poprvé vezmete za kliku

aneb jak správně vybrat dveře a vše, co k nim patří

Vážení zákazníci, cílem tohoto katalogu je představit vám celou šíři estetických a funkčních možností našich výrobků tak, abyste si mohli pohodlně vybrat dveře, zárubně a veškeré doplňky, které vám budou dlouhá léta dobře sloužit. Kdykoli se můžete obrátit na nejbližšího prodejce, který vám poskytne podrobné informace.

POČET A ROZMĚRY

Nejprve si určete, kolik dveří a zárubní potřebujete a jaké budou jejich rozměry v závislosti na rozměrech stavebních otvorů.

DESIGN

Dále se zaměřte na výběr konkrétního modelu. V jednotlivých modelových řadách máte na výběr bohatou škálu tvarů, barevných dekorů, skleněných výplní, hran, klik a dalších doplňků. Můžete vybírat dveře s různými povrchovými materiály, jako jsou dýha, CPL lamináty, HPL lamináty nebo fólie, přičemž dekor může mít svislou orientaci nebo vodorovnou. U většiny modelů můžete orientaci dekoru vybírat. Standardní je svislá orientace. Možnosti jsou vyznačeny piktogramem. U některých modelů je orientace dekoru určena a je vyznačena přímo na modelu dveří, které jsou v nabídce. Také si rozhodněte, zda upřednostníte dveře polodrážkové či bezpolodrážkové.

ZÁRUBNĚ

Dalším krokem je výběr správných zárubní v závislosti na zvolených dveřích. Můžete volit např. zárubně Normal, Obtus, Harmonie, Latente nebo OKZ. Sesazení svislých a vodorovných částí může být tzv. na tupo nebo na pokos.

KOVÁNÍ

Výběr závesů můžete podřídit nejen funkčním, ale i estetickým kritériím. Kliky jako významný designový prvek by měla tvarově odpovídat dveřnímu křídlu.

OTEVÍRÁNÍ

Následně si rozhodněte, jak se budou dveře v prostoru otvírat. Kromě levých nebo pravých dveří můžete volit např. také dveře posuvné či lamelové.

SPECIÁLNÍ VLASTNOSTI DVEŘÍ

Vlastnosti dveří volte vždy v závislosti na prostoru, kde budou osazeny. Rozhodněte se, zda některé z nich mají být dveře speciálních vlastností, jako jsou klima dveře, dveře protipožární, zvukově izolační atd. S těmito speciálními vlastnostmi můžete zakoupit většinu našich výrobků, takže dveře speciální mohou příjemně ladit s ostatními dveřmi v objektu.

Praktické rady, než začnete

- 1 Pokud jste se rozhodli pro naše dveře a zárubně SAPELI, je třeba **na tuto skutečnost myslet již při projektu** nebo nejpozději v průběhu hrubé stavby a upozornit na tuto skutečnost architekta či stavební firmu.
- 2 V případě, že již máte kovové zárubně, nabízíme vám **řešení v podobě obkladu kovové zárubně - OKZ**. Dřevěné obklady kovové zárubně se montují čistě, bez bourání a prachu během krátké doby. Navíc můžete změnit i systém otevírání z otočného na posuvné či skládací.
- 3 Především rodinám s dětmi doporučujeme **pro vyšší bezpečnost použít u prosklených dveří kalené sklo**, které má podstatně větší pevnost. V případě, že se přesto rozbije, rozpadne se na velice malé kousky, které nemohou ublížit jako klasické sklo.
- 4 Pokud si nejste jisti při přípravě stavebního otvoru pro montáž dveří a zárubní, kontaktujte nás. **Poradenství poskytujeme zcela zdarma**.
- 5 **Montáž** dveří a zárubní SAPELI se provádí nejlépe **po dokončení maleb, obkladů, plovoucích podlah a koberců**. Montáž našich dveří a zárubní je čistá a velice rychlá.
- 6 **Promyslete umístění a otevírání dveří** s ohledem na elektroinstalaci a budoucí vybavení. Dveře by vám například při otevření neměly zakrýt třeba vypínač nebo jinak komplikovat každodenní užívání prostor.
- 7 Pokud nemáte dostatek prostoru, zvolte pro tyto účely **praktičtější lamelové nebo posuvné dveře**.



Značky

použité v katalogu

označují speciální vlastnosti výrobku či jejich modifikaci.
Piktogram u modelu znamená, že daná vlastnost či úprava je u daného výrobku dostupná. Není podmínkou, že je dostupná ve všech variantách modelu.



OCHRANNÁ ZNÁMKA SAPELI

Označení dveří, na něž se vztahuje ochrana užitným vzorem či ochrana průmyslovým vzorem.
Označení dveří a zárubní SAPELI, u kterých je registrována ochranná známka, jsou opatřena symbolem ®.

VLASTNOSTI



PRODUKTOVÁ NOVINKA



HRANA S2, S3, P2, O3, 203



HLINÍKOVÁ HRANA POLODRÁŽKOVÁ
(polodrážková = dveřní křídlo vystupuje do prostoru místnosti, do níž se otevírá, není zcela zapuštěno v zárubni)



HLINÍKOVÁ HRANA BEZPOLODRÁŽKOVÁ
(bezpolodrážková = úplné zapuštění dveřního křídla v zárubni)



LIŠTA D, R, H, ...



ZÁRUKA 5 LET



POLYKARBONÁT ČIRÝ



POLYKARBONÁT MLÉČNÝ



SVISLÁ ORIENTACE DEKORU



VODOROVNÁ ORIENTACE DEKORU



RÁMOVÁ SESAZENKA



VYŠŠÍ MECHANICKÁ ODOLNOST



PROTIPOŽÁRNÍ DVEŘE



KLIMA DVEŘE



RTG DVEŘE



ZVUKOVĚ IZOLAČNÍ DVEŘE



BEZPEČNOSTNÍ DVEŘE



VODĚODOLNÉ DVEŘE



KOUŘOTĚSNÉ DVEŘE

POVRCHOVÉ ÚPRAVY



DÝHA – kvalitní přírodní materiál o tloušťce 0,6 mm s přirozenou texturou dřeviny. Dýha je charakteristická možnými odchylkami v barvě a kresbě, které jsou znakem krásy a živosti přírodních materiálů. Z tohoto důvodu jsou vždy kresba a odstín dýhy pouze orientační. U jednotlivých částí kompletu je možná barevná odlišnost. Povrch je opatřen třemi vrstvami laku pro vysokou odolnost.



CPL LAMINÁT – střednětlaký laminát tloušťky 0,2 mm, tento materiál je odolný proti mechanickému poškození, výhodou je i snadná údržba a odolnost proti běžně používaným čisticím i dezinfekčním prostředkům. CPL laminát je povrch, který dobře snáší rodinný provoz s malými dětmi či domácími mazlíčky.



HPL LAMINÁT – vysokotlaký laminát tloušťky 0,8 mm, tento materiál má vysokou odolnost proti mechanickému poškození a oděru, výhodou je také snadná údržba a vysoká odolnost vůči čisticím a dezinfekčním prostředkům používaným zejména ve zdravotnictví. Je vhodný do extrémně namáhaných prostor, např. zdravotnická zařízení, školy, výrobní prostory, sportovní zařízení, supermarketů apod.



SAPELIT® – zcela nový, cenově výhodný materiál v přirozeně působících dekorech dřeva, který kombinuje UV vytvrzovaný odolný digitální tisk na dveřích a fólii na obložkách zárubní. Je vhodný do běžně užívaných prostor rodinných domů a bytů. Jeho hlavní předností je nízká cena a vyšší odolnost než u běžné fólie.



VYSOKÝ LESK – exkluzivní povrchová úprava ve vysokém lesku, která umožňuje snadnou údržbu. Možné i v matném provedení.



BARVA – povrchová úprava nástřikem barvy ze široké škály vzorníku RAL.



MASIV – materiál pro opravdové milovníky přírody, má živou barvu a rozmanitou texturu. Originalita přírodního materiálu je nenapodobitelná. Masiv je charakteristický svou jedinečností a rozmanitostí.



LIVRE – materiál z masivu s důrazem na jedinečnost a rozmanitost. Je tvořen skládanými lamelami různých rozměrů, které mají různou tloušťku.



SAPDECOR® – nejmodernější materiál s dokonalou imitací přírodní dýhy. Při výrobě je využíváno nanotechnologií s dokonalým 3D efektem tisku. Materiál je velice příjemný na pohled i na dotek. Výrobky mají sjednocený povrch na všech komponentech a jsou vhodné pro běžné použití v bytech a rodinných domech.



DESIGNOVÉ POVRCHY – Nejmodernější designové povrchy splňující nejnáročnější požadavky na vzhled i odolnost. Tyto dekory jsou velmi žádané ze strany architektů a bytových designerů. Věrně napodobují přírodní materiály.



KARTON – Speciální povrchová úprava, kterou je možné dodatečně upravit běžnou nátěrovou barvou pro interiér nebo polepit tapetou.

VÝPLNĚ DVEŘÍ



ODLEHČENÁ DTD DESKA – nejčastěji používaná výplň u dveří SAPELLI, dveřní křídlo má vysokou tuhost a pevnost, je vhodná pro standardně používané interiérové dveře.



PLNÁ DTD DESKA – plná dřevotřísková deska zaručuje odolnost proti proražení, je pevná a stabilní, používá se především u speciálních dveří.



RÁMOVÁ KONSTRUKCE – tvoří ji masivní nosné vlysy, které v kombinaci s masivní či skleněnou výplní a precizním řemeslným zpracováním vytvoří dokonalé dveře.



VLYSOVÁ KONSTRUKCE – konstrukce je tvořena jednotlivými vlysy, samostatnými nebo spojenými v částečný rám až po uzavřený rám. Výplň dveří plní nosnou funkci.



MASIVNÍ VÝPLŇ – výplň je tvořena lat'ovkou, což je konstrukční deska z masivního dřeva.



TVRZENÁ PUR – PUR deska určená pro speciální dveře do mokra.



VOŠTINA – je vytvořena ze speciálně tvrzeného papíru poskládaného do tvaru včelích pláství, dveře jsou určeny pro nízké namáhání.

Akord

TA NEJVĚTŠÍ POHROMA, KTERÁ MŮŽE POSTIHNOUT KAŽDÝ INTERIÉR, JE NUDA! MY V SAPELI TO ALE NEDOPUSTÍME. NAPŘÍKLAD TENTO MODEL AKORD ELEGANTNĚ SNOUBÍ KVALITNÍ DÝHOVANÝ POVRCH S OZDOBNOU SVISLOU LIŠTOU. TU MŮŽETE VOLIT V DEKORU NEJRŮZNĚJŠÍCH MATERIÁLŮ – VYSOKÝ LESK, MAT, CPL KOVOLAMINÁT, LÁVA ČI GRAFIT A MASIVNÍ DŘEVO.

cena od **5 190 Kč**



P DÝHA
BARVA

L D, R, H

H S2, O3

AL POLO
BEZ

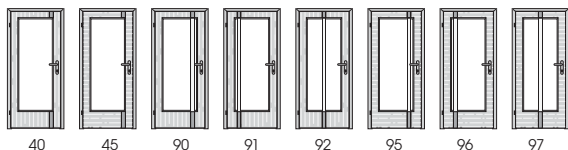
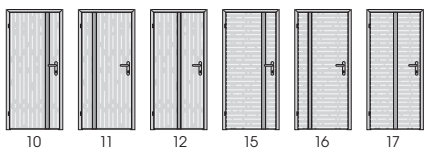


5



DVEŘE
model 12
barva bílá hladká
ZÁRUBEŇ
Normal
barva bílá hladká
KLIKA
Trinity

Modely
Akord
v nabídce:



Povrchy:

Dýha

bříza, bubinga, buk, buk natur, citron, dub AM, dub EV, dub natur, dub stříbrný, hruška, jablonoň indická, jasan, jasan stříbrný, javor AM, javor EV, javor natur, mahagon, mahagon natur, makasar, olše, ořech AM, ořech EV, ořech africký, ořech natur, ořech polární, ořech saténový, padouk, švestka polenská, třešeň AM, třešeň EV, třešeň natur, wenge, zebrano, zebrano stříbrné

Barva

bílá hladká, bílá pór nebo dle vzorníku RAL

Sklo
v ceně:

činčila čiré, float čiré, krizeť čiré, kůra čiré, planibel bronz, sapelux bílé, screen čiré

Lišty v ploše:

Profil A1



Pouze u dveří s povrchovou úpravou dýha buk, dub, javor AM, olše, ořech AM, třešeň AM

Profil A2



Pouze u dveří s povrchovou úpravou dýha buk, dub, javor AM, olše, ořech AM, třešeň AM

Profil B1



Lištu lze zvolit v jakémkoli povrchu dýha. Pro povrch dveří padouk a wenge lze zvolit lištu pouze ve stejné dřevině. Vysoký lesk (všechny odstíny), CPL, kovolaminát.

TIP

Probuďte v sobě designéra – využijte příležitost kombinovat kliky i ozdobné lišty.



DVEŘE model 15
dýha padouk
ZÁRUBEŇ Normal
dýha padouk



DVEŘE model 95
dýha dub AM
sklo sapelux bílé
vzor G 90
ZÁRUBEŇ Normal
dýha dub AM



DVEŘE model 16
dýha buk
ZÁRUBEŇ Obtus
barva bílá hladká



DVEŘE model 97
dýha wenge
sklo sapelux bílé
vzor M92
ZÁRUBEŇ Obtus
dýha wenge



DVEŘE model 12
dýha javor AM
ZÁRUBEŇ Obtus
dýha javor AM



DVEŘE model 17
dýha švestka polenská
ZÁRUBEŇ Obtus
dýha švestka polenská

Alegro

VÝRAZNÁ KRESBA RŮZNĚ ORIENTOVANÉ PŘÍRODNÍ DŘEVINY DOPLNĚNÁ JEMNÝM PROUŽKEM JE IDEÁLNÍM ŘEŠENÍM DVEŘÍ PRO MILOVNÍKY NEOTŘELÉHO INTERIÉRU. MODERNÍ STYL VAŠEHO DOMOVA NEBO VAŠÍ FIRMY DOTVOŘÍ PRÁVĚ TYTO DVEŘE SVĚDČÍCÍ O VYTŘÍBENÉM VKUSU MAJITELE.

cena od **5 290 Kč**



P DÝHA

L D, R, H

H S2, S3,
O3

AL POLO
BEZ



DVEŘE
model 10
dýha ořech AM
PROUŽEK V PLOŠE
dýha javor EV
ZÁRUBEŇ
Obtus
dýha ořech AM
KLIKA
Mini-C

Modely
Alegro
v nabídce:



Povrchy:

Dýha

bříza, bubinga, buk, buk natur, citron, dub AM, dub EV, dub natur, dub stříbrný, hruška, jablono indická, jasan, jasan stříbrný, javor AM, javor EV, javor natur, mahagon, mahagon natur, makasar, olše, ořech AM, ořech EV, ořech natur, ořech africký, ořech polární, ořech saténový, padouk, švestka polenská, třešeň AM, třešeň EV, třešeň natur, wenge, zebrano, zebrano stříbrné

Proužek v ploše dveří lze zvolit v jakémkoli povrchu dýha. Pro povrch dveří padouk a wenge lze zvolit proužek pouze ve stejné dřevině.

Sklo v ceně:

čínčila čiré, float čiré, krizet čiré, kůra čiré, planibel bronz, sapelux bílé, screen čiré



DVEŘE model 15
dýha javor AM
PROUŽEK dýha wenge
ZÁRUBEŇ Normal
dýha wenge



DVEŘE model 20
dýha třešeň AM
PROUŽEK dýha javor EV
ZÁRUBEŇ Normal
dýha třešeň AM



DVEŘE model 10
dýha ořech AM
PROUŽEK dýha javor EV
ZÁRUBEŇ Obtus
dýha ořech AM



DVEŘE model 40
dýha hruška
PROUŽEK dýha wenge
SKLO sklo sapelux bílé
ZÁRUBEŇ Obtus
dýha hruška



DVEŘE model 10
dýha javor AM
PROUŽEK třešeň AM
ZÁRUBEŇ Normal
dýha třešeň AM



DVEŘE model 40
dýha javor AM
PROUŽEK dýha wenge
SKLO sklo sapelux bílé
ZÁRUBEŇ Normal
dýha wenge

TIP

Efekt s proužkem dřeviny na klice působí velmi zajímavě (DESIGN M4).



Bergamo □

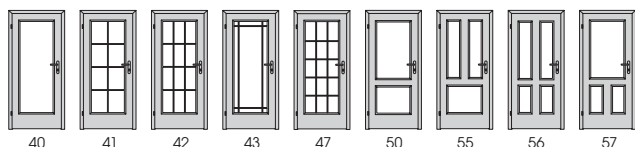
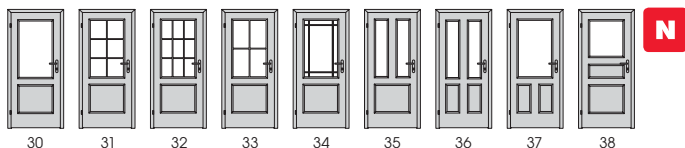

JEDNODUCHÝ A PŘÍMÝ STYL DVEŘÍ BERGAMO VÁS JISTĚ OSLOVÍ. TYTO DVEŘE JSOU VELICE UNIVERZÁLNÍ, MŮŽETE JE MÍT DOMA, V KANCELÁŘI, V HOTELU, PROSTĚ KDE VÁS NAPADNE. VYBÍRAT MŮŽETE Z ŠIROKÉ NABÍDKY DÝH A CPL LAMINÁTŮ A ŘADY ZASKLÍVACÍCH LIŠT.

cena od **3 090 Kč**



DVEŘE
model 59
barva bílá hladká
SKLO
sapelux bílé
ZÁRUBEŇ
Normal
barva bílá hladná
KLIKA
Nerez 05

Modely Bergamo v nabídce:



DVEŘE model 20
dýha ořech AM
ZÁRUBEŇ Normal
dýha ořech AM



DVEŘE model 42
dýha olše
sklo sapelux bílé
ZÁRUBEŇ Normal
dýha olše



DVEŘE model 35
dýha bubinga
sklo pavé bílé
ZÁRUBEŇ Obtus
dýha bubinga



DVEŘE model 10
dýha dub AM
ZÁRUBEŇ Obtus
dýha dub AM



DVEŘE model 41
dýha jasan
sklo sapelux bílé
ZÁRUBEŇ Normal
dýha jasan



DVEŘE model 20
CPL buk struktur
sklo kúra čiré
ZÁRUBEŇ Normal
CPL buk struktur

Povrchy:

Dýha

bubinga, buk, buk natur, bříza, citron, dub AM, dub EV, dub natur, dub stříbrný, hruška, jabloň indická, jasan, jasan stříbrný, javor AM, javor EV, javor natur, mahagon, mahagon natur, makasar, mořená dubová dýha, olše, ořech africký, ořech natur, ořech polární, ořech saténový, ořech AM, ořech EV, padouk, švestka polenská, třešeň AM, třešeň EV, třešeň natur, wenge, zebrano, zebrano stříbrné

Barva

bílá hladká, bílá pór nebo dle vzorníku RAL

CPL laminát

buk*, buk struktur*, dub bělený**, dub struktur*, dub šedý struktur*, hruška*, jasan bílý struktur*, jasan struktur*, javor**, javor struktur*, olše*, ořech AM struktur*, ořech struktur*, švestka struktur*, teak**, teak struktur*, třešeň struktur*, višeň struktur*, wenge struktur*

CPL laminát barva

bílá hladká, bílá perla, bílá pór, šedá, slonová kost U113, stříbrná F509, šedá U765

Sapdecor®

dub*, dub bílý*, jilm*, oliva šedá*, švestka*

* Pouze ve svislém dekoru

** Pouze ve vodorovném dekoru

Sklo v ceně:

čínčila čiré, float čiré, krizet čiré, kúra čiré, planibel bronz, sapelux bílé, screen čiré

TIP

Příznivce klasického stylu zaujme lišta 8, která podtrhne celkový dojem.

Bonalana □

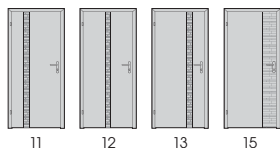
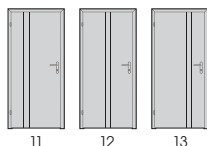
PŘÍRODNÍ KRÁSA DÝHY A MASIVU KOMBINOVANÁ S MODERNÍM VZHLEDEM – TO JSOU DVEŘE BONALANA. NYNÍ I S ŠIROKÝM VÝBĚREM VLOŽENÝCH LIŠT.

cena od **9 390 Kč**



DVEŘE
model 15
dýha dub natur
ZÁRUBEŇ
Normal
dýha dub AM
KLIKA
Nerez 09

Modely
Bonalanta
v nabídce:



Povrchy:

Dýha

buk, bříza, dub AM, dub EV, jasan,
javor AM, javor EV, olše, ořech AM,
ořech EV, třešeň AM, třešeň EV

Dýha natur

buk natur, dub natur, javor natur,
mahagon natur, ořech natur,
třešeň natur

Sklo v ceně:

polykarbonát čirý,
polykarbonát mléčný

Vložené lišty:

u vložené lišty 04 je dostupný
povrch dub, ořech, třešeň



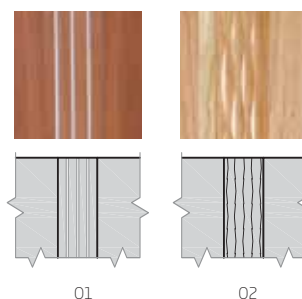
DVEŘE model 11
dýha třešeň natur
ZÁRUBEŇ Obtus
dýha třešeň AM



DVEŘE model 11
dýha buk
ZÁRUBEŇ Normal
dýha buk

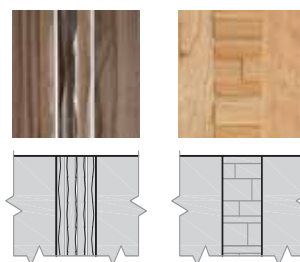


DVEŘE model 12
dýha ořech natur
ZÁRUBEŇ Obtus
dýha ořech AM



01

02



03

04



DVEŘE model 12
dýha třešeň natur
ZÁRUBEŇ Obtus
dýha třešeň AM



DVEŘE model 13
dýha javor AM
ZÁRUBEŇ Normal
dýha javor AM



DVEŘE model 15
dýha ořech natur
ZÁRUBEŇ Obtus
dýha ořech AM

TIP

Průsvitné nebo
průhledné dekorativní
prvky jsou nejen
originální, ale
i praktické.



Damier □

MODEL URČENÝ PRO MILOVNÍKY PŘÍRODNÍ KRÁSY TAK, JAK JI SAMA PŘÍRODA STVOŘILA. NECHTE SE UNÁŠET JEDINEČNOSTÍ KRESBY DŘEVA PODTRŽENOU JEMNÝM KONTRASTEM OPAČNĚ ORIENTOVANÝCH VSAZENÝCH ČTVERCŮ. JSOU TO DVEŘE, KTERÉ SI VYBERE OBDIVOVATEL KRÁSY SKRYTÉ V RAFINOVANÉ JEDNODUCHOSTI. VÝJIMEČNÉ JE POUŽITÍ EVROPSKÝCH DŘEVIN S VÝRAZNOU KRESBOU, ČASTO S VELKOU PLOCHOU BĚLI.

cena od **5 090 Kč**



P DÝHA

L H, R, M

H S2, S3, O3

AL POLO
BEZ



5



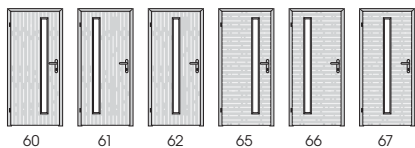
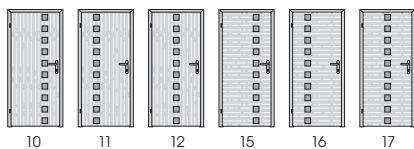
DVEŘE
model 67
dýha třešeň EV

SKLO
mastercare

ZÁRUBEŇ
Obtus
dýha třešeň EV

KLIKA
Nerez 08

Modely
Damier
v nabídce:



Povrchy:

Dýha

bubinga, buk natur, citron, dub AM, dub EV, dub natur, dub stříbrný, hruška, jablňo indická, jasan stříbrný, javor AM, javor EV, javor natur, mahagon, mahagon natur, makasar, ořech africký, ořech AM, ořech EV, ořech natur, ořech polární, padouk, švestka polenská, třešeň AM, třešeň EV, třešeň natur, wenge, zebrano, zebrano stříbrné

Čtvereček v ploše dveří lze zvolit v jakémkoli povrchu dýha. Pro povrch dveří padouk a wenge lze zvolit čtvereček pouze ve stejné dřevině.

pro modely 10, 11, 12

dýha na ploše dveří svisle / čtverečky vodorovně

pro modely 15, 16, 17

dýha na ploše dveří vodorovně / čtverečky svisle



DVEŘE model 15
dýha ořech EV
ZÁRUBEŇ Normal
dýha ořech EV



DVEŘE model 67
dýha třešeň AM
ZÁRUBEŇ Obtus
dýha třešeň AM



DVEŘE model 15
dýha dub EV
ZÁRUBEŇ Obtus
dýha dub EV

Sklo v ceně:

čínčila čiré, float čiré, krizeť čiré, kůra čiré, planibel bronz, sapelux bílé, screen čiré



DVEŘE model 10
dýha třešeň AM
ZÁRUBEŇ Normal
dýha třešeň AM



DVEŘE model 12
dýha javor EV
ZÁRUBEŇ Obtus
dýha ořech AM



DVEŘE model 66
dýha zebrano stříbrné
sklo sapelux bílé
ZÁRUBEŇ Obtus
dýha zebrano stříbrné

TIP

U koupelny, spíže nebo u vchodových dveří doporučujeme volit vždy provedení v klima úpravě.



Domino

PRO DVEŘE DOMINO PLATÍ JEDNODUCHOST, HRAVOST, FUNKČNOST A OSOBITOST. MODERNÍ KONSTRUKCE A DESIGN JSOU ZÁRUKOU DLOUHÉ ŽIVOTNOSTI A VYSOKÉ UŽITNÉ HODNOTY CELKOVÉHO VÝROBKU. DOMINO JSOU DVEŘE PRO LIDI, KTEŘÍ SI UMÍ HRÁT. ROZEHRÁJTE SI SVOU HRU!

cena od **4 190 Kč**



P DÝHA
BARVA
CPL

P SAPDECOR



L H, R, M

H S2, S3,
O3, P2

AL POLO
BEZ



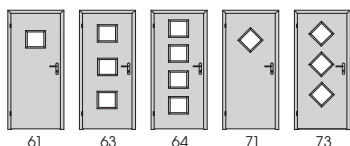
5



N

DVEŘE
model 63
CPL ořech AM struktur
SKLO
screen číré
ZÁRUBEŇ
Normal
CPL ořech AM struktur
KLIKA
Nerez 07

Modely
Domino
v nabídce:



61

63

64

71

73



DVEŘE model 73
dýha dub AM
sklo sapelux bílé
vzor M23
ZÁRUBEŇ Normal
dýha dub AM



DVEŘE model 63
CPL ořech struktur
sklo sapelux bílé
ZÁRUBEŇ Normal
CPL laminát
ořech struktur



DVEŘE model 71
CPL bílá perla
sklo sapelux bílé
ZÁRUBEŇ Normal
CPL laminát
bílá perla



DVEŘE model 64
dýha buk
sklo sapelux bílé
ZÁRUBEŇ Normal
dýha buk



DVEŘE model 71
CPL ořech struktur
sklo sapelux bílé
ZÁRUBEŇ Normal
CPL laminát
ořech struktur



DVEŘE model 63
CPL bílá perla
sklo sapelux bílé
ZÁRUBEŇ Obtus
CPL laminát
bílá perla

Povrchy:

Dýha

bubinga, buk, buk natur, břıza, citron, dub AM, dub EV, dub natur, dub stříbrný, hruška, jabloň indická, jasan, jasan stříbrný, javor AM, javor EV, javor natur, mahagon, mahagon natur, makasar, olše, ořech natur, ořech polární, ořech saténový, ořech AM, ořech EV, padouk, švestka polenská, třešeň AM, třešeň EV, třešeň natur, wenge, zebrano, zebrano stříbrné

Barva

bílá hladká, bílá pór nebo dle vzorníku RAL

CPL laminát

buk*, buk struktur*, dub bělený**, dub struktur*, dub šedý struktur*, hruška*, jasan bílý struktur*, jasan struktur*, javor**, javor struktur*, olše*, ořech AM struktur*, ořech struktur*, švestka struktur*, teak**, teak struktur*, třešeň struktur*, višeň struktur*, wenge struktur*

CPL laminát barva

bílá hladká, bílá perla, bílá pór, slonová kost U113, stříbrná F509, šedá, šedá U765

N Sapdecor®

dub*, dub bílý*, jilm*, oliva šedá*, švestka*

* Pouze ve svislém dekoru

** Pouze ve vodorovném dekoru

Sklo v ceně:

činčila čiré, float čiré, krizeť čiré, kůra čiré, planibel bronz, sapelux bílé, screen čiré

TIP

Kvalitním designem mohou zaujmout i dveře s levnějšími povrchem.



Elegant □

MODERNÍ VZHLED, ELEGANCE A ŠIROKÝ VÝBĚR POVRCHOVÝCH ÚPRAV DVEŘÍ ELEGANT USPOKOJÍ I NEJNÁROČNĚJŠÍ ZÁKAZNÍKY. TYTO DVEŘE NEJLÉPE DOPLNÍ ZEJMÉNA MODERNÍ A LEHCE ZAŘÍZENÉ INTERIÉRY.

cena od **1 390 Kč**



P DÝHA
BARVA
CPL
SAPDECOR
SAPELIT
LESK
HPL
KARTON
DESIGN



L 1, 3, 4, 5,
R, H, M

H P2, S2,
S3, O3,
Z03

AL POLO
BEZ



PUR

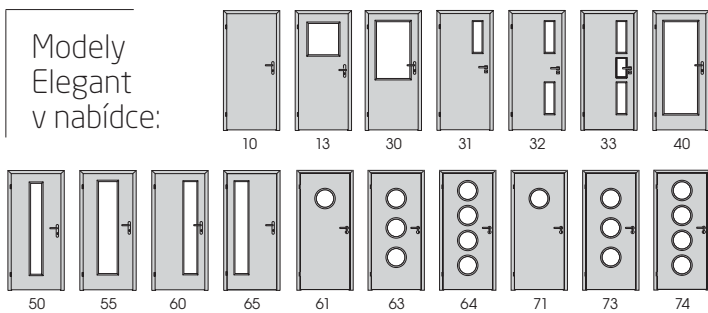


5

N

DVEŘE
model 10
Sapdecor jilm
ZÁRUBEŇ
Normal
Sapdecor jilm
KLIKA
Trinity

Modely
Elegant
v nabídce:



okénko zapuštěné
s lištou z masívu 3, 4, 5

okénko oboustranné
s příznanými šrouby



DVEŘE model 60
design kámen láva
sklo sapelux bílé
ZÁRUBEŇ Obtus
CPL kovolaminát



DVEŘE model 10
barva bílá hladká
ZÁRUBEŇ Normal
barva bílá hladká



DVEŘE model 10
dýha zebrano
ZÁRUBEŇ Normal
dýha zebrano



DVEŘE model 10
Livre dub
ZÁRUBEŇ Obtus
dub AM



DVEŘE model 10
vysoký lesk bílá
ZÁRUBEŇ Obtus
CPL kovolaminát



DVEŘE model 10
vysoký lesk metal
ZÁRUBEŇ Obtus
CPL kovolaminát

Povrchy:

Dýha

bříza, bubinga, buk, buk natur, citron, dub AM, dub EV, dub natur, dub stříbrný, hruška, jabloň indická, jasan, jasan stříbrný, javor AM, javor EV, javor natur, mahagon, mahagon natur, makasar, mořená dubová dýha, olše, ořech africký, ořech AM, ořech EV, ořech natur, ořech polární, ořech saténový, padouk, švestka polenská, třešeň AM, třešeň EV, třešeň natur, wenge, zebrano, zebrano stříbrné

Livre

dub, ořech, třešeň

Barva

bílá hladká, bílá pór nebo dle vzorníku RAL

CPL laminát

buk*, buk struktur*, dub bělený**, dub struktur*, dub šedý struktur*, hruška*, jasan bílý struktur*, jasan struktur*, javor**, javor struktur*, olše*, ořech AM struktur*, ořech struktur*, švestka struktur*, teak**, teak struktur*, třešeň struktur*, višeň struktur*, wenge struktur*

CPL laminát barva

bílá hladká, bílá perla, bílá pór, slonová kost U113, stříbrná F509, šedá, šedá U765

N Sapdecor®

dub*, dub bílý*, jilm*, oliva šedá*, švestka*

N Sapelit®

buk*, bílá perla*, dub*, javor*, ořech*, třešeň*

* Pouze ve svislém dekoru

** Pouze ve vodorovném dekoru

Vysoký lesk

bílá, cappuccino, černá, červená, hluboká bílá, champagne, ledovec, mat bílá, mat černá, metal, stříbrná, vanilka

HPL laminát

buk struktur, jasan bílý struktur, dub struktur, javor struktur, ořech struktur, třešeň struktur, dle vzorníku EGGER, MAX, POLYREY, ARPA (ALU MAGIC) nebo volný vzor

Karton

karton

N Designové povrchy

HPL kámen láva, HPL kámen andezit, HPL kámen podzim, HPL plech rez, HPL beton, HPL kámen břidlice

Sklo v ceně:

činčila čiré, float čiré, krizeť čiré, kůra čiré, planibel bronz, sapelux bílé, screen čiré

TIP

Příčné provedení CPL vhodně doplňuje i příčný dekor na zárubni.





DVEŘE model 33
CPL bílá hladká
sklo sapelux bílé
ZÁRUBEŇ Normal
CPL bílá hladká



DVEŘE model 61
barva bílá hladká
sklo sapelux bílé
ZÁRUBEŇ Normal
barva bílá hladká



DVEŘE model 10
CPL buk struktur
ZÁRUBEŇ Normal
CPL buk struktur



DVEŘE model 10
CPL jasan struktur
ZÁRUBEŇ Normal
CPL jasan struktur



DVEŘE model 10
CPL jasan bílý struktur
ZÁRUBEŇ Normal
CPL jasan bílý struktur



DVEŘE model 50
CPL wenge struktur
sklo sapelux bílé
ZÁRUBEŇ Normal
CPL wenge struktur



DVEŘE model 50
CPL třešeň struktur
sklo sapelux bílé
ZÁRUBEŇ Normal
CPL třešeň struktur



DVEŘE model 55
CPL wenge struktur
sklo sapelux bílé
ZÁRUBEŇ Normal
CPL wenge struktur



DVEŘE model 40
HPL bílá
sklo sapelux bílé
ZÁRUBEŇ Obtus
HPL bílá



DVEŘE model 60
dýha dub AM
sklo sapelux bílé
ZÁRUBEŇ Obtus
dýha dub AM



DVEŘE model 10
CPL teak struktur
ZÁRUBEŇ Normal
CPL teak struktur



DVEŘE model 50
CPL teak struktur
sklo sapelux bílé
ZÁRUBEŇ Normal
CPL teak struktur



DVEŘE model 10
CPL ořech struktur
ZÁRUBEŇ Normal
CPL ořech struktur



DVEŘE model 10
CPL třešeň struktur
ZÁRUBEŇ Normal
CPL třešeň struktur



DVEŘE model 10
CPL višev struktur
ZÁRUBEŇ Normal
CPL višev struktur



DVEŘE model 10
CPL wenge struktur
ZÁRUBEŇ Normal
CPL wenge struktur

Elegant



DVEŘE model 60
CPL třešeň struktur
sklo sapelux bílé
ZÁRUBEŇ Normal
CPL třešeň struktur



DVEŘE model 10
Sapdecor oliva šedá
ZÁRUBEŇ Normal
Sapdecor oliva šedá



DVEŘE model 71
HPL bílá
sklo sapelux bílé
ZÁRUBEŇ Obtus
HPL bílá



DVEŘE model 74
CPL slonová kost
sklo sapelux bílé
ZÁRUBEŇ Obtus
CPL slonová kost



DVEŘE model 60
dýha zebrano
sklo sapelux bílé
ZÁRUBEŇ Normal
dýha zebrano



DVEŘE model 65
dýha zebrano
sklo sapelux bílé
ZÁRUBEŇ Normal
dýha zebrano



DVEŘE model 10
Sapdecor dub
ZÁRUBEŇ Normal
Sapdecor dub



DVEŘE model 10
Design plech rez
ZÁRUBEŇ Obtus
Design plech rez

Hanum®

NA POČÁTKU BYL SKVĚLÝ NÁPAD STUDENTKY PRŮMYSLOVÉHO DESIGNU. KDYŽ SE PAK DO PRÁCE PUSTILI TECHNOLOGOVÉ A DESIGNÉŘI SAPELI, NA SVĚTĚ JSOU NOVÉ ATRAKTIVNÍ DVEŘE MODELOVÉ ŘADY HANUM, KTERÉ POSLOUŽÍ JAKO VĚŠÁKOVÁ STĚNA. OCENÍTE JE NEJEN V PŘEDSÍNĚ, ALE I V ŠATNĚ, V KOMOŘE ČI V DĚTSKÉM POKOJÍKU.

cena od **5 290 Kč**



P | DÝHA
CPL
HPL
LESK



L | R, H

H | O3

AL | POLO
BEZ

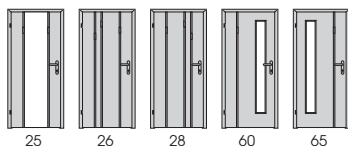
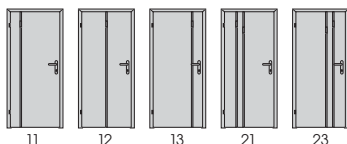


5



DVEŘE
model 26
dýha padouk
LIŠTY
22, 13, 33
ZÁRUBEŇ
Obtus
dýha padouk
KLIKA
Morgan

Modely Hanum v nabídce:



U každého modelu dveří Hanum lze použít libovolnou variantu lišty (rozmístění háčků).

U modelů s více lištami může být použito více variant současně.

U modelů 21, 23, 25, 26, 28 se definuje pořadí variant lišt v ploše (rozmístění háčků na liště) od závěsové strany.

U modelu 25 je použito zrcadlo na ploše.

Povrchy:

Dýha

bříza, bubinga, buk, buk natur, citron, dub AM, dub EV, dub natur, dub stříbrný, hruška, jabloň indická, jasan, jasan stříbrný, javor AM, javor EV, javor natur, mahagon, mahagon natur, makasar, olše, ořech africký, ořech AM, ořech EV, ořech natur, ořech polární, ořech saténový, padouk, švestka polenská, třešeň AM, třešeň EV, třešeň natur, wenge, zebrano, zebrano stříbrné

Barva

bílá hladká, bílá pór nebo dle vzorníku RAL

CPL laminát

buk*, buk struktur*, dub bělený**, dub struktur*, dub šedý struktur*, hruška*, jasan bílý struktur*, jasan struktur*, javor*, javor struktur*, olše*, ořech AM struktur*, ořech struktur*, švestka struktur*, teak**, teak struktur*, třešeň struktur*, višeň struktur*, wenge struktur*

CPL laminát barva

bílá hladká, bílá perla, bílá pór, slonová kost U113, stříbrná F509, šedá, šedá U765

Vysoký lesk

bílá, cappuccino, champagne, hluboká bílá, ledovec, mat bílá, mat černá, metal, stříbrná, vanilka, černá, červená

HPL laminát

buk struktur, jasan bílý struktur, dub struktur, javor struktur, ořech struktur, třešeň struktur, dle vzorníku EGGER, MAX, POLYREY, ARPA (ALU MAGIC)

* Pouze ve svislém dekoru

** Pouze ve vodorovném dekoru



DVEŘE model 60
dýha zebrano
sklo sapelux bílé
lišta 24

ZÁRUBEŇ Obtus
dýha zebrano



DVEŘE model 26
dýha padouk
lišty 22, 13, 33

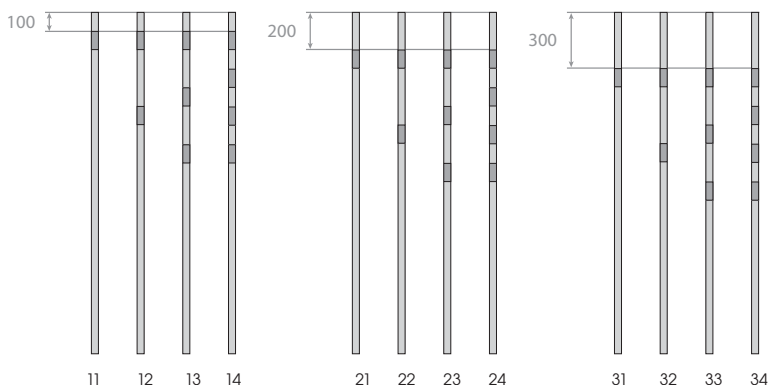
ZÁRUBEŇ Obtus
dýha padouk



DVEŘE model 12
dýha zebrano
lišta 23

ZÁRUBEŇ Obtus
dýha zebrano

Varianty lišt:



Sklo v ceně:

činčila čiré, float čiré, krizet čiré, kůra čiré, planibel bronz, sapelux bílé, screen čiré, zrcadlo čiré (u modelů se zrcadlem)

TIP

Pokud chcete využít prostor, můžete vaše dveře použít i jako věšák.



Harmonie □

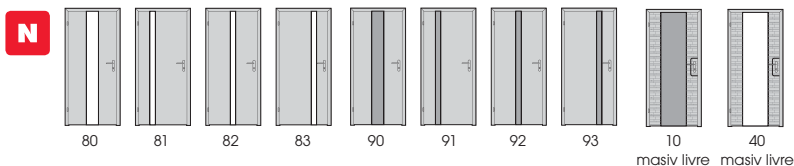
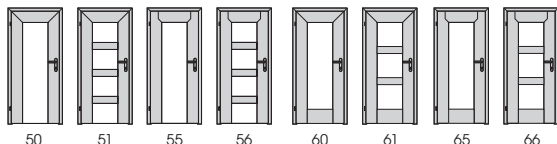
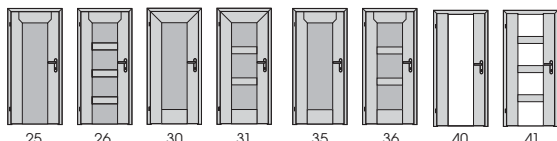
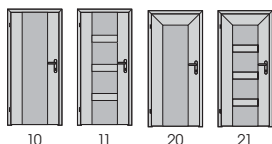
ELEGANCE, LADNOST, SOUZNĚNÍ S MODERNÍM DESIGNEM, DOKONALOST OPRACOVÁNÍ A MNOHO DALŠÍCH SUPERLATIVŮ – TO JSOU VLASTNOSTI, KTERÝMI SE PÝŠNÍ DVEŘE HARMONIE. JEJICH CHARAKTERISTICKÝM ZNAKEM JE ELIPTICKÉ ZAOBLNĚNÍ KONCE PLOCHY DVEŘÍ VE TVARU OMYDLENÉHO MÝDLA. DVEŘE HARMONIE JSOU EXKLUZIVNÍM DESIGNÉRSKÝM VÝTVOREM, KTERÝ DODÁ VAŠEMU INTERIÉRU SVĚŽÍ VÍTR NEJMODERNĚJŠÍCH ARCHITEKTONICKÝCH TRENDŮ.

cena od **5 790 Kč**



DVEŘE
model 81
CPL švestka struktur
SKLO
Sapelux
ZÁRUBEŇ
Obtus
CPL švestka struktur
KLIKA
Nerez 06

Modely
Harmonie
v nabídce:



DVEŘE model 40 Praktik
CPL bílá hladká
sklo sapelux bílé
ZÁRUBEŇ Normal
CPL bílá hladká



DVEŘE model 10 Praktik
CPL bílá hladká
ZÁRUBEŇ Normal
CPL bílá hladká



DVEŘE model 40
dýha hruška
sklo pavé modré
ZÁRUBEŇ Normal
dýha hruška



DVEŘE model 10 Praktik
CPL teak struktur
ZÁRUBEŇ Normal
CPL teak struktur



DVEŘE model 82
CPL švestka struktur
sklo sapelux bílé
ZÁRUBEŇ Obtus
CPL švestka struktur



DVEŘE model 31
dýha hruška
ZÁRUBEŇ Normal
dýha hruška

Povrchy:

Dýha

bříza, buk, dub AM, hruška, javor EV,
olše, ořech AM, třešeň AM

Dýha natur ****

buk natur, dub natur, javor natur,
mahagon natur, ořech natur,
třešeň natur

Livre***

dub, ořech, třešeň

CPL laminát****

buk*, buk struktur*, dub bělený**,
dub struktur*, dub šedý struktur*,
hruška*, jasan bílý struktur*, jasan
struktur*, javor**, javor struktur*, olše*,
ořech AM struktur*, ořech struktur*,
švestka struktur*, teak**, teak struktur*,
třešeň struktur*, višně struktur*, wenge
struktur*

CPL laminát barva****

bílá hladká, bílá perla, bílá pór,
slonová kost U113, stříbrná F509, šedá,
šedá U765

N Sapdecor® ****

dub*, dub bílý*, jilm*, oliva šedá*,
švestka*

* Pouze ve svislém dekoru
** Pouze ve vodorovném dekoru
*** Pouze pro modely 10 a 40
**** Pouze pro modely Praktik

Sklo v ceně:

float čiré
tloušťka skla 8 mm,
kalené

TIP

I takový detail,
jako je závěs,
může podtrhnout
celkový dojem
(SOFT 4H).



Kubika

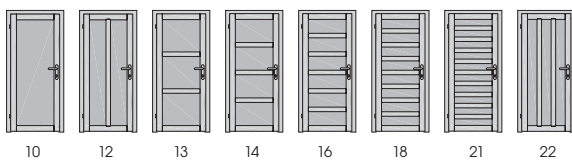
MODELOVÁ ŘADA KUBIKA BEZE ZBYTKU NAPLŇUJE RČENÍ „V JEDNODUCHOSTI JE GENIALITA“. TYTO DVEŘE JSOU OPROŠTĚNY OD VŠECH RUŠIVÝCH PRVKŮ TAK, ABY ZCELA VYNIKLA JEJICH JEMNÁ LINIE KUBICKÉHO TVARU. DVEŘE KUBIKA JSOU URČENY VŠEM MILOVNÍKŮM PŘÍMÉ A LADNÉ KRÁSY. DVEŘE KUBIKA JSOU POUZE V BEZPOLODRÁŽKOVÉM PROVEDENÍ A DOPORUČUJEME JE OSADIT DO ZÁRUBNĚ OBTUS.

cena od **10 290 Kč**



DVEŘE
model 21
dýha javor EV
ZÁRUBEŇ
Obtus
dýha javor EV
KLIKA
Lusy

Modely
Kubika
v nabídce:



10

12

13

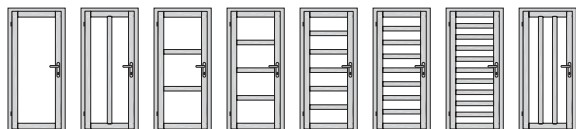
14

16

18

21

22



40

42

43

44

46

48

51

52

Povrchy:

Dýha

buk, dub AM, hruška,
javor EV, olše, ořech AM,
třešeň AM

Sklo
v ceně:

činčila čiré, float čiré,
krizet čiré, kůra čiré,
planibel bronz, sapelux
bílý, screen čiré

tloušťka skla 4 mm, kalené

Kubika



DVEŘE model 22
dýha třešeň AM
ZÁRUBEŇ Obtus
dýha třešeň AM



DVEŘE model 48
dýha buk
sklo sapelux bílé
ZÁRUBEŇ Obtus
dýha buk



DVEŘE model 40
dýha ořech AM
sklo digisklo čiré
vzor DT21
ZÁRUBEŇ Obtus
dýha ořech AM



DVEŘE model 44
dýha javor EV
sklo digisklo čiré
vzor DT22
ZÁRUBEŇ Obtus
dýha javor EV



DVEŘE model 18
dýha dub AM
ZÁRUBEŇ Obtus
dýha dub AM



DVEŘE model 42
dýha třešeň AM
sklo digisklo čiré
vzor DT26
ZÁRUBEŇ Obtus
dýha třešeň AM

TIP

Tichá střelka
u dveří zajistí
klidný, ničím
nerušený spánek.



Linum®

CHCETE-LI VYTVOŘIT ELEGANTNÍ A PŘITOM ORIGINALNÍ INTERIÉR, SÁHNĚTE PO DVEŘÍCH LINUM. TENTO MODEL JE DÍKY VYUŽITÍ PŘÍMÝCH ČISTÝCH LINÍ OPRAVDOVÝM DESIGNOVÝM KOUSKEM. VÝJIMEČNOST MODELU VŠAK NEJVÍCE PODTRHUJE DECENTNÍ PROUŽEK, KTERÝ HARMONICKY PROPOJUJE A SJEDNOCUJE DVEŘNÍ KŘÍDLO, KOVÁNÍ, KLIKU NEBO OBKLADY STĚN. DLE LIBOSTI SI VYBERTE POVRCH DVEŘÍ NEBO MATERIÁL PROUŽKU.

cena od **5 280 Kč**



P DÝHA
BARVA
CPL
LESK



L H, R,
3, 4

H S2, S3,
O3, P2

AL POLO
BEZ

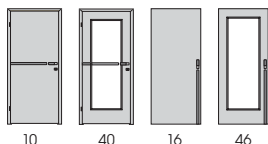


5



DVEŘE
model 10
dýha ořech EV
ZÁRUBEŇ
Latente
dýha ořech EV
KLIKA
Linum

Modely
Linum
v nabídce:



DVEŘE model 16
barva bílá hladká



DVEŘE model 10
vysoký lesk cappuccino
ZÁRUBĚNÍ Aktive



DVEŘE model 16
barva bílá hladká



DVEŘE model 10
barva bílá hladká
ZÁRUBĚNÍ Obtus (atyp)
barva bílá hladká

Povrchy:

Dýha

bříza, bubinga, buk, buk natur, citron, dub AM, dub EV, dub natur, dub stříbrný, hruška, jabloň indická, jasan, jasan stříbrný, javor AM, javor EV, javor natur, mahagon, mahagon natur, makasar, olše, ořech africký, ořech AM, ořech EV, ořech natur, ořech polární, ořech saténový, padouk, švestka polenská, třešeň natur, zebrano, třešeň AM, třešeň EV, wenge, zebrano stříbrné

Pro povrch dveří padouk a wenge lze zvolit lištu pouze ve stejné dřevině.

CPL laminát

buk*, buk struktur*, dub bělený**, dub struktur*, dub šedý struktur*, hruška*, jasan bílý struktur*, jasan struktur*, javor**, javor struktur*, olše*, ořech AM struktur*, ořech struktur*, švestka struktur*, teak**, teak struktur*, třešeň struktur*, višně struktur*, wenge struktur*

* Pouze ve svislém dekoru

** Pouze ve vodorovném dekoru

CPL laminát barva

bílá hladká, bílá perla, bílá pór, slonová kost U113, stříbrná F509, šedá, šedá U765

Vysoký lesk

bílá, cappuccino, champagne, hluboká bílá, ledovec, mat bílá, mat černá, metal, stříbrná, vanilka, černá, červená

Sklo v ceně:

čínčila čiré, float čiré, krizeť čiré, kůra čiré, planibel bronz, sapelux bílé, screen čiré

TIP

Řada Linum nabízí komplexní řešení interiéru s obkladem stěn, skříněmi, vázami, stolky...



Lotos®

CHCETE, ABY VÁŠ INTERIÉR DOSLOVA ROZKVETL PŘED OČIMA? MODEL LOTOS NABÍZÍ NEJPESTŘEJŠÍ VÝBĚR V RŮZNÝCH VARIANTÁCH PROVEDENÍ – VYSOCE KVALITNÍ DÝHOVANÉ, PRAKTICKÉ CPL LAMINÁTOVÉ I DESIGNOVÉ MODELY VE VYSOKÉM LESKU. KOLEKCE KLIK, SKEL A DOPLŇKŮ JE DOSLOVA ŽIVNOU PŮDOU PRO VAŠE NÁPADY!

cena od **4 590 Kč**



P DÝHA
BARVA
CPL
LESK



L H, R,
3, 4

H S2, S3,
O3, P2

AL POLO
BEZ

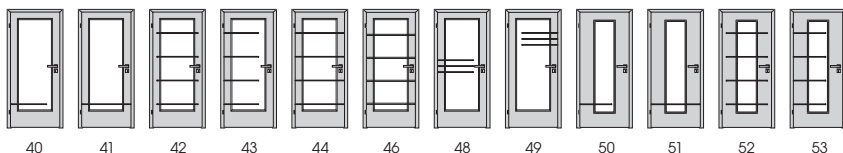
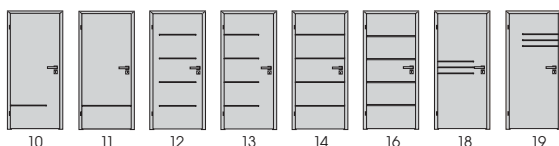


5



DVEŘE
model 14
barva bílá hladká
ZÁRUBEŇ
Obtus
barva bílá hladká
KLIKA
Design 01

Modely
Lotos
v nabídce:



DVEŘE model 16
dýha wenge
ZÁRUBEŇ Normal
dýha wenge



DVEŘE model 43
dýha švestka polenská
sklo satínato modré
vzor GN43
ZÁRUBEŇ Obtus
dýha švestka polenská



DVEŘE model 84
dýha bubinga
sklo satínato bílé
vzor GN53
ZÁRUBEŇ Normal
dýha bubinga



DVEŘE model 14
vysoký lesk červená
ZÁRUBEŇ Obtus
CPL kovolaminát



DVEŘE model 91
dýha wenge
ZÁRUBEŇ Obtus
dýha wenge



DVEŘE model 18
CPL víceň struktur
ZÁRUBEŇ Normal
CPL víceň struktur

Povrchy:

Dýha

bříza, bubinga, buk, buk natur, citron, dub AM, dub EV, dub natur, dub stříbrný, hruška, jablň indická, jasan, jasan stříbrný, javor AM, javor EV, javor natur, mahagon, mahagon natur, makasar, mořená dubová dýha, olše, ořech africký, ořech AM, ořech EV, ořech natur, ořech polární, ořech saténový, padouk, švestka polenská, třešeň AM, třešeň EV, třešeň natur, wenge, zebrano, zebrano stříbrné

Barva

bílá hladká, bílá pór nebo dle vzorníku RAL

CPL laminát

buk*, buk struktur*, dub bělený**, dub struktur*, dub šedý struktur*, hruška*, jasan bílý struktur*, jasan struktur*, javor**, javor struktur*, olše*, ořech AM struktur*, ořech struktur*, švestka struktur*, teak**, teak struktur*, třešeň struktur*, víceň struktur*, wenge struktur*

CPL laminát barva

bílá hladká, bílá perla, bílá pór, slonová kost U113, stříbrná F509, šedá, šedá U765

Vysoký lesk

bílá, cappuccino, černá, červená, hluboká bílá, champagne, ledovec, mat bílá, mat černá, metal, stříbrná, vanilka

* Pouze ve svíslém dekoru

** Pouze ve vodorovném dekoru

Sklo v ceně:

čínčila čiré, float čiré, krizet čiré, kúra čiré, planibel bronz, sapelux bílé, screen čiré

Lišty v ploše:

L1 (hladká - v ceně)

TIP

Dveře Lotos lze vyrobit také v KLIMA provedení.

N



DVEŘE model 14
barva bílá hladká
ZÁRUBEŇ Obtus
barva bílá hladká



DVEŘE model 52
barva bílá hladká
sklo satínáto bílé
vzor GN44
ZÁRUBEŇ Obtus
barva bílá hladká



DVEŘE model 92
barva bílá hladká
ZÁRUBEŇ Obtus
barva bílá hladká



DVEŘE model 12
CPL víceň struktur
ZÁRUBEŇ Normal
CPL víceň struktur



DVEŘE model 12
dýha bubinga
ZÁRUBEŇ Obtus
dýha bubinga



DVEŘE model 18
dýha bubinga
ZÁRUBEŇ Obtus
dýha bubinga



DVEŘE model 42
dýha bubinga
sklo satínáto bílé
ZÁRUBEŇ Obtus
dýha bubinga



DVEŘE model 48
dýha bubinga
sklo satínáto bílé
ZÁRUBEŇ Obtus
dýha bubinga



DVEŘE model 82
CPL wenge struktur
sklo satínáto bílé
vzor G82
ZÁRUBEŇ Obtus
CPL wenge struktur



DVEŘE model 84
CPL wenge struktur
sklo satínáto bílé
vzor GM84
ZÁRUBEŇ Obtus
CPL wenge struktur



DVEŘE model 92
CPL wenge struktur
ZÁRUBEŇ Obtus
CPL wenge struktur



DVEŘE model 93
CPL wenge struktur
ZÁRUBEŇ Obtus
CPL wenge struktur



DVEŘE model 18
CPL višeň struktur
ZÁRUBEŇ Normal
CPL višeň struktur



DVEŘE model 42
CPL višeň struktur
sklo satínáto bílé
ZÁRUBEŇ Normal
CPL višeň struktur



DVEŘE model 48
CPL višeň struktur
sklo satínáto bílé
ZÁRUBEŇ Normal
CPL višeň struktur



DVEŘE model 93
dýha ořech AM
ZÁRUBEŇ Harmonie Obtus
dýha ořech AM



DVEŘE model 91
dýha wenge
ZÁRUBEŇ Obtus
dýha wenge



DVEŘE model 16
dýha wenge
ZÁRUBEŇ Obtus
dýha wenge



DVEŘE model 58
dýha dub stříbrný
sklo satínáto modré
vzor GN58
ZÁRUBEŇ Obtus
dýha dub stříbrný



DVEŘE model 81
CPL wenge struktur
sklo satínáto bílé
ZÁRUBEŇ Obtus
CPL wenge struktur



DVEŘE model 94
CPL wenge struktur
ZÁRUBEŇ Obtus
CPL wenge struktur



DVEŘE model 93
vysoký lesk metal
ZÁRUBEŇ Obtus
CPL kovolaminát



DVEŘE model 16
vysoký lesk metal
ZÁRUBEŇ Obtus
CPL kovolaminát



DVEŘE model 56
vysoký lesk metal
sklo satínáto bílé
vzor GN46
ZÁRUBEŇ Obtus
CPL kovolaminát

Metalik □

V MODERNÍM INTERIÉRU SE VELMI ČASTO VYUŽÍVÁ KOV. PROTO ANI DVEŘE, ANI ZÁRUBNĚ NEMOHOU STÁT STRANOU. JE PRO VÁS PŘIPRAVENA OBLOŽKOVÁ ZÁRUBEŇ Z HLINÍKOVÝCH PROFILŮ, KTEROU JE MOŽNÉ KOMBINOVAT S DŘEVĚNÝMI DVEŘMI NEBO S DVEŘMI Z HLINÍKOVÝCH PROFILŮ. DVEŘE SE VYRÁBĚJÍ POUZE V BEZPOLODRÁŽKOVÉM PROVEDENÍ.

cena od **10 590 Kč**

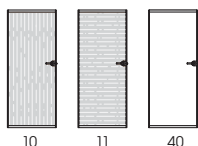


DVEŘE
model 10
dýha ořech africký

ZÁRUBEŇ
Normal
metalik

KLIKA
London

Modely
Metalik
v nabídce:



DVEŘE model 10
dýha padouk
ZÁRUBEŇ metalik



DVEŘE model 40
sklo satínáto bílé
vzor M97P
ZÁRUBEŇ metalik



DVEŘE model 11
dýha ořech polární
ZÁRUBEŇ metalik



DVEŘE model 10
dýha ořech africký
ZÁRUBEŇ metalik

Povrchy:

Dýha

bříza, bubinga, buk, buk natur, citron, dub AM, dub EV, dub natur, dub stříbrný, hruška, jabloň indická, jasan, jasan stříbrný, javor AM, javor EV, javor natur, mahagon, mahagon natur, makasar, olše, ořech africký, ořech AM, ořech EV, ořech natur, ořech polární, ořech saténový, padouk, švestka polenská, třešeň AM, třešeň EV, třešeň natur, wenge, zebrano, zebrano stříbrné

CPL laminát

buk*, buk struktur*, dub bělený**, dub struktur*, dub šedý struktur*, hruška*, jasan bílý struktur*, jasan struktur*, javor**, javor struktur*, olše*, ořech AM struktur*, ořech struktur*, švestka struktur*, teak**, teak struktur*, třešeň struktur*, višně struktur*, wenge struktur*

CPL laminát barva

bílá hladká, bílá perla, bílá pór, slonová kost U113, stříbrná F509, šedá, šedá U765

* Pouze ve svislém dekoru

** Pouze ve vodorovném dekoru

Kování v ceně:

klíka London bez zamykání,
válcový zámek, závěs
čípkový GP

Sklo v ceně:

float čiré

tloušťka skla 6 mm, kalené

TIP

Kombinace hliníkové konstrukce dveří s hliníkovou zárubní je nejen praktická, ale také efektní.



Note®

JEDNODUCHÁ KRÁSA. INSPIRUJÍCÍ JEDNOTNÁ LINIE FRÉZOVANÝCH LINEK DVEŘÍ NOTE PŘINESE DO VAŠEHO INTERIÉRU ČISTOTU JEDNOTNÉ ROVINY. VE SPOJENÍ SE SKLENĚNOU VÝPLNÍ ZAČÍNÁ PRO KAŽDÉHO HRA S OPTICKÝM LOMEM A HRÁČEM SE STÁVÁ KAŽDÝ Z NÁS.

cena od **4 790 Kč**



P DÝHA
BARVA



L 3, 4,
R, H

H S2, S3,
O3

AL POLO
BEZ


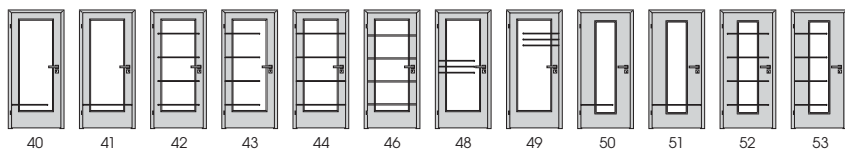
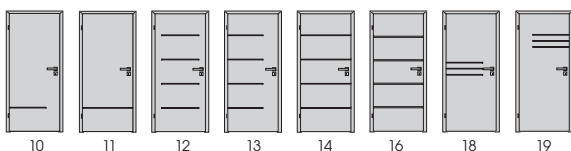


5



DVEŘE
model 12
barva bílá hladká
ZÁRUBEŇ
Harmonie Obtus
barva bílá hladká
KLIKA
Nerez 06

Modely
Note
v nabídce:



Povrchy:

Dýha

bříza, bubinga, buk, buk natur, citron, dub AM, dub EV, dub natur, dub stříbrný, hruška, jabloň indická, jasan, jasan stříbrný, javor AM, javor EV, javor natur, mahagon, mahagon natur, makasar, olše, ořech africký, ořech AM, ořech EV, ořech natur, ořech polární, ořech saténový, padouk, švestka polenská, třešeň AM, třešeň EV, třešeň natur, wenge, zebrano, zebrano stříbrné

Barva

bílá hladká nebo dle vzorníku RAL

Sklo v ceně:

čínčičiia čiré, float čiré, krizet čiré, kůra čiré, planibel
bronz, sapelux bílé, screen
čiré



DVEŘE model 13
dýha javor AM
ZÁRUBEŇ Harmonie Obtus
dýha javor EV



DVEŘE model 44
dýha bubinga kr.
sklo sapelux bílé
vzor GN44
ZÁRUBEŇ Normal
dýha bubinga kr.



DVEŘE model 14
dýha javor EV
ZÁRUBEŇ Normal
dýha javor EV



DVEŘE model 59
dýha dub stříbrný
sklo sapelux bílé
vzor GN59
ZÁRUBEŇ Normal
dýha dub stříbrný



DVEŘE model 92
dýha Javor AM
ZÁRUBEŇ Harmonie Obtus
dýha Javor EV



DVEŘE model 12
barva bílá hladká
ZÁRUBEŇ Harmonie
barva bílá hladká

TIP

Nově je možné
dveře Note
vyrobit také
v klima úpravě.

Swing □

MEZIVÁLEČNÉ OBDOBÍ PŘINESLO PODSTATNÉ ZMĚNY VE SPOLEČNOSTI A OVLIVNILO JAK ARCHITEKTURU, NÁBYTEK A MÓDU, TAK OSTATNÍ UMĚLECKÉ SMĚRY. TREND TŘICÁTÝCH LET DNES DOKONALE ZRCADLÍ DVEŘE SWING OD SAPELI.

cena od **3 990 Kč**



P DÝHA
BARVA
CPL
SAPDECOR



L R, H, M

H S2, S3,
O3, P2

AL POLO
BEZ




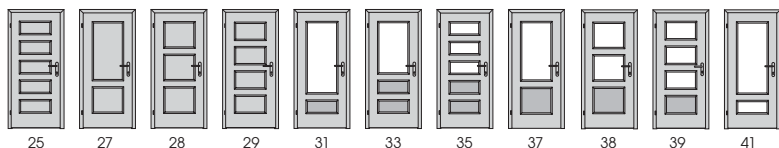

5



N

DVEŘE
model 45
barva bílá hladká
SKLO
sapelux
ZÁRUBEŇ
Normal
barva bílá hladká
KLIKA
Trinity

Modely
Swing
v nabídce:



Povrchy:

Dýha

bubinga, buk, buk natur, břıza, citron, dub AM, dub EV, dub natur, dub stříbrný, hruška, jabloň indická, jasan, jasan stříbrný, javor AM, javor EV, javor natur, mahagon, mahagon natur, makasar, mořená dubová dýha, olše, ořech africký, ořech AM, ořech EV, ořech natur, ořech polární, ořech saténový, padouk, švestka polenská, třešeň AM, třešeň EV, třešeň natur, wenge, zebrano, zebrano stříbrné

Barva

bílá hladká, bílá pór nebo dle vzorníku RAL

CPL laminát

buk*, buk struktur*, dub bělený**, dub struktur*, dub šedý struktur*, hruška*, jasan bílý struktur*, jasan struktur*, javor**, javor struktur*, olše*, ořech AM struktur*, ořech struktur*, švestka struktur*, teak**, teak struktur*, třešeň struktur*, višěň struktur*, wenge struktur*

CPL laminát barva

bílá hladká, bílá perla, bílá pór, slonová kost U113, stříbrná F509, šedá, šedá U765

Sapdecor®

dub*, dub bílý*, jilm*, oliva šedá*, švestka*

* Pouze ve svislém dekoru

** Pouze ve vodorovném dekoru

Sklo
v ceně:

čínčila čiré, float čiré, krizet čiré, kůra čiré, planibel bronz, sapelux bílé, screen čiré

TIP

Efektivním obohacením nejen řady SWING je zapuštěná lišta M.



DVEŘE model 41
dýha buk
sklo sapelux bílé
ZÁRUBEŇ Normal
dýha buk



DVEŘE model 49
CPL dub bělený
sklo sapelux bílé
ZÁRUBEŇ Normal
CPL dub bělený



DVEŘE model 38
barva bílá hladká
sklo sapelux bílé
ZÁRUBEŇ Obtus
dýha buk



DVEŘE model 47
dýha makasar
sklo wood
ZÁRUBEŇ Obtus
dýha makasar



DVEŘE model 15
dýha makasar
ZÁRUBEŇ Obtus
dýha makasar



DVEŘE model 28
CPL jasan struktur
ZÁRUBEŇ Normal
CPL jasan struktur

Tarugo®

KRÁLOVSKÁ HRA ROZEHRÁNA. PARTIE PRO VÁS. ŠACHOVNICE VZNIKAJÍCÍ KOMBINACÍ ČTVERCŮ S PROTICHŮDNOU ORIENTACÍ VLÁKEN V DÝZE JE PŘIPRAVENA USPOKOJIT KAŽDÉHO, KDO CHCE NECHAT VE SVÉM INTERIÉRU NAPLNO VYNIKNOUT ORIGINÁLNÍ KRÁSU DVEŘÍ TARUGO.

cena od **5 590 Kč**



P | DÝHA



L | 3, 4,
R, H

H | S2, S3,
O3

AL | POLO
BEZ

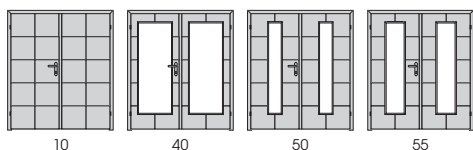
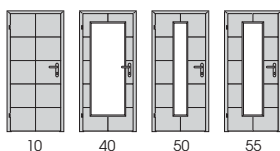


5



DVEŘE
model 50
dýha ořech satén
SKLO
sapelux bílý
ZÁRUBEŇ
Obtus
dýha javor EV
KLIKA
Nerez 08

Modely
Tarugo
v nabídce:



Povrchy:

Dýha

bříza, bubinga, buk, buk natur, citron, dub AM, dub EV, dub natur, dub stříbrný, hruška, jablň indická, jasan, jasan stříbrný, javor AM, javor EV, javor natur, mahagon, mahagon natur, makasar, olše, ořech africký, ořech AM, ořech EV, ořech natur, ořech polární, ořech saténový, padouk, švestka polenská, třešeň AM, třešeň EV, třešeň natur, wenge, zebrano, zebrano stříbrné

Sklo v ceně:

činčila čiré, float čiré, krizeť čiré, kůra čiré, planibel bronz, sapelux bílý, screen čiré



DVEŘE model 10
dýha hruška
ZÁRUBEŇ Normal
dýha hruška



DVEŘE model 10
dýha jasan stříbrný
ZÁRUBEŇ Obtus
dýha jasan stříbrný



DVEŘE model 10
dýha ořech saténový
ZÁRUBEŇ Normal
javor EV



DVEŘE model 50
dýha ořech AM
sklo sapelux bílý
ZÁRUBEŇ Obtus
dýha ořech AM



DVEŘE model 55
dýha javor EV
sklo sapelux bílý
ZÁRUBEŇ Obtus
dýha javor EV



DVEŘE model 40
dýha ořech saténový
sklo sapelux bílý
ZÁRUBEŇ Obtus
javor EV

TIP

Elegantní propojení
svislé a příčné dýhy
podtrhne váš
interiér.



Tenga

MODERNÍ MODEL DVEŘÍ VYRÁBĚNÝCH DLE POSLEDNÍCH DESIGNÉRSKÝCH TRENDŮ NAVRHOVANÝCH INTERIÉROVÝMI ARCHITEKTY. NADČASOVÁ ELEGANTNÍ KOMBINACE RŮZNĚ ORIENTOVANÉ DÝHY, PODTRŽENÁ RŮZNÝM LOMEM ODRÁŽENÉHO SVĚTLA, OSLOVUJE ZEJMÉNA DYNAMICKÉ, MODERNĚ ZALOŽENÉ ZÁKAZNÍKY.

cena od **4 490 Kč**



P DÝHA
BARVA

L R, H, M

H S2, S3,
O3

AL POLO
BEZ



5

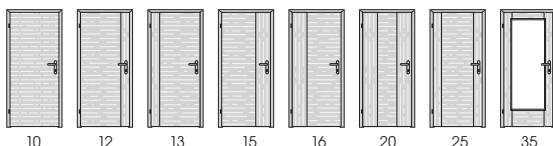


DVEŘE
model 25
dýha ořech AM

ZÁRUBEŇ
Obtus
dýha ořech AM

KLIKA
Nerez 06

Modely
Tenga
v nabídce:



Povrchy:

Dýha

bříza, bubinga, buk, buk natur, citron, dub AM, dub EV, dub natur, dub stříbrný, hruška, jablono indická, jasan, jasan stříbrný, javor AM, javor EV, javor natur, mahagon, mahagon natur, makasar, mořená dubová dýha, olše, ořech africký, ořech AM, ořech EV, ořech natur, ořech polární, ořech saténový, padouk, švestka polenská, třešeň AM, třešeň EV, třešeň natur, wenge, zebrano, zebrano stříbrné

Povrchy padouk a wenge nelze kombinovat s jinou dřevinou.

Barva

bílá pór nebo dle vzorníku RAL



DVEŘE model 12
dýha zebrano
ZÁRUBEŇ Normal
dýha zebrano



DVEŘE model 12
dýha zebrano
stříbrné
ZÁRUBEŇ Obtus
dýha zebrano
stříbrné



DVEŘE model 35
dýha jasan stříbrný
sklo digisklo
vzor DT13 (atyp)
ZÁRUBEŇ Obtus
dýha jasan stříbrný

Sklo v ceně:

činčila čiré, float čiré, krizet
čiré, kúra čiré, planibel
bronz, sapelux bílé, screen
čiré



DVEŘE model 10
dýha ořech saténový
ZÁRUBEŇ Normal
dýha javor EV



DVEŘE model 55
dýha padouk
sklo sapelux bílé
ZÁRUBEŇ Obtus
dýha padouk



DVEŘE model 15
dýha ořech AM
ZÁRUBEŇ Obtus
dýha ořech AM

TIP

Zvukově izolační
dveře dopřejí
každému
členu domácnosti
nerušené soukromí.



Venecia □

JEDNODUCHÉ A ČISTÉ TVARY DVEŘÍ VENECIA JSOU PŘÍNOSEM JAK PRO KLASICKÝ, TAK I MODERNÍ INTERIÉR. ŠIROKÁ ŘADA MODELŮ, KTERÉ JSOU NABÍZENY V PŘÍRODNÍCH I UMĚLÝCH POVRŠÍCH, USPOKOJÍ KAŽDÉHO ZÁKAZNÍKA.

cena od **3 590 Kč**



P DÝHA
BARVA
CPL



L 2, 3, 4,
9, L

H P2, S2,
S3, O3

AL POLO
BEZ

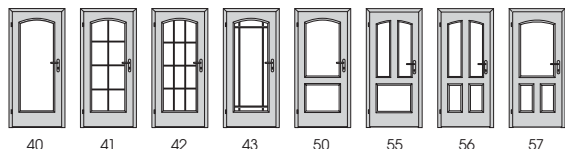


5



DVEŘE
model 42
dýha břiza
SKLO
sapelux bílé
ZÁRUBEŇ
Normal
dýha břiza
KLIKA
Nerez 02

Modely
Venecia
v nabídce:



DVEŘE model 40
dýha olše
sklo satínátó bronz
ZÁRUBEŇ Normal
dýha olše



DVEŘE model 40
dýha bříza
sklo satínátó modré
vzor M100
ZÁRUBEŇ Normal
dýha bříza



DVEŘE model 31
CPL olše
sklo kůra čiré
ZÁRUBEŇ Normal
CPL olše



DVEŘE model 10
dýha dub AM
ZÁRUBEŇ Normal
dýha dub AM



DVEŘE model 41
barva bílá hladká
sklo silk bílé
ZÁRUBEŇ Normal
dýha bílá hladká



DVEŘE model 57
dýha bříza
sklo sapelux bílé
ZÁRUBEŇ Normal
dýha bříza

Povrchy:

Dýha

bříza, bubinga, buk, citron, dub AM, dub EV, dub stříbrný, hruška, jabloň indická, jasan, jasan stříbrný, javor AM, javor EV, mahagon, makasar, olše, ořech africký, ořech AM, ořech EV, ořech polární, ořech saténový, padouk, švestka polenská, třešeň AM, třešeň EV, wenge, zebrano, zebrano stříbrné

Barva

bílá hladká, bílá pór nebo dle vzorníku RAL

CPL laminát

buk, dub bělený**, hruška, javor**, olše*, wenge**

CPL laminát barva

bílá hladká, bílá perla, bílá pór, slonová kost U113, stříbrná F509, šedá, šedá U765

* Pouze ve svislém dekoru

** Pouze ve vodorovném dekoru

Sklo
v ceně:

čínčila čiré, float čiré, krizet čiré, kůra čiré, planibel bronz, sapelux bílé, screen čiré

TIP

Klasický styl s lištou 9 dodá interiéru charakter, přesto ponechává prostor pro další nápady.

Celoskleněné dveře a stěny Sapglass® □

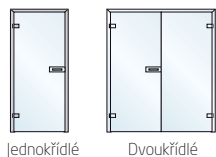
MODERNÍ DESIGN, KVALITA A BEZPEČNOST JSOU CHARAKTERISTICKÝMI ZNAKY CELOSKLENĚNÝCH DVEŘÍ. VE VŠECH SVÝCH PŘEVEDENÍCH SE STANOU PŘESVĚDČIVÝM PRVKEM BYTOVÝCH INTERIÉRŮ, KANCELÁŘÍ, OBCHODŮ A DALŠÍCH OBJEKTŮ. TVRZENÉ SKLO MÁ VYSOKOU ODOLNOST PROTI NÁRAZU A V PŘÍPADĚ ROZBITÍ SKLA NEHROZÍ PORANĚNÍ OSTRÝMI STŘEPINAMI.

cena od **6 740 Kč**

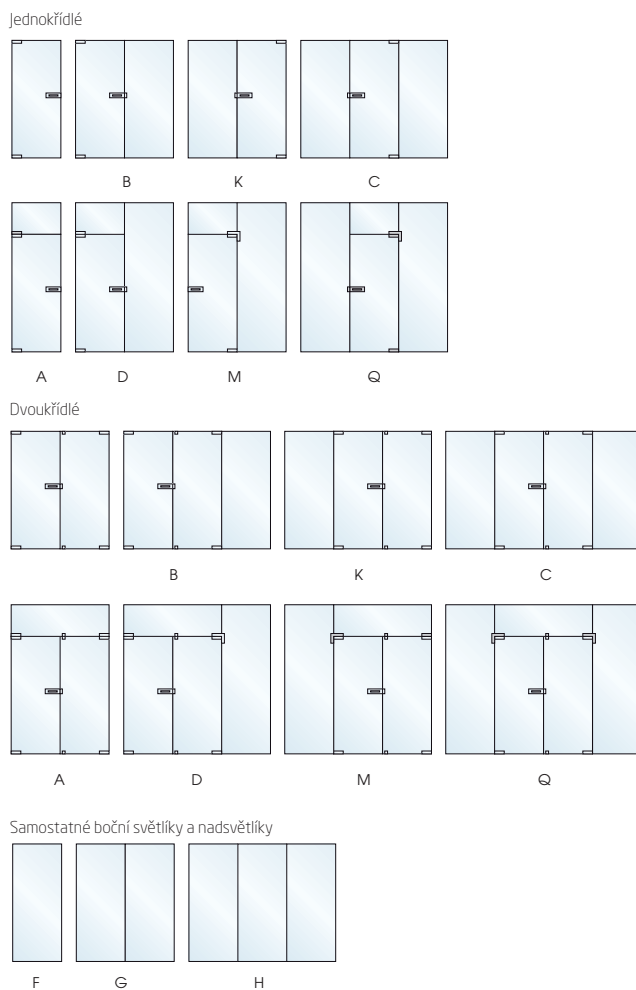


DVEŘE
sklo float čiré
vzor DJ22
posuvné Avanza heavy

Modely dveří v nabídce:



Modely stěn v nabídce:



Typy skla:

float, sapelux, mastercarre, planibel bronz, planibel zelené, planibel šedé, planibel modré

Vzory na skle:

na plochá skla lze aplikovat vzor pískováním, gravírováním a digitálním tiskem dle katalogu skel SAPELI.

Kování:

kliky: Moon, Twist, Square, Basic 1, Basic 2, Basic 3, Basic 4.

madla: Linum, HK300, HK400, CH300, HH300

zámek/závěs: Bari, Genova, Venezia

TIP

Celoskleněné stěny prosvětlí a opticky zvětší interiér.



DVEŘE sklo float čiré vzor PJ02 posuvné Rolo



DVEŘE sklo float čiré vzor PJ23 posuvné do pouzdra Aktive



DVEŘE sklo float čiré vzor PJ08 posuvné do pouzdra Aktive



DJ30



PJ10



PJ14



DJ46



DJ18



PJ18



DJ33



PJ05



PJ15



PJ21



PJ06



PJ13

vzor: **DJ30**
sklo: **Float čiré**

vzor: **PJ10**
sklo: **Float čiré**

vzor: **PJ14**
sklo: **Float čiré**

vzor: **DJ46**
sklo: **Float čiré**

vzor: **DJ18**
sklo: **Float čiré**

vzor: **PJ18**
sklo: **Float čiré**

vzor: **DJ33**
sklo: **Float čiré**

vzor: **PJ05**
sklo: **Float čiré**

vzor: **PJ15**
sklo: **Float čiré**

vzor: **PJ21**
sklo: **Float čiré**

vzor: **PJ06**
sklo: **Float čiré**

vzor: **PJ13**
sklo: **Float čiré**

Ukázka
typu klik



Klika BASIC 1



Klika BASIC 2



Klika BASIC 3



Klika BASIC 4



Klika MOON



Klika SQUARE



Klika TWIST

Ukázka
typu
zamykání



Zámek BARI bez zamykání



Zámek BARI obyčejný



Zámek BARI vložkový

Ukázka
typu
zámku



Zámek GENOVA bez zamykání



Zámek VENEZIA bez zamykání



Zámek BARI bez zamykání

Ukázka
typu
závěsu



Závěs GENOVA



Závěs VENEZIA



Závěs BARI



Zárubně □



Zárubeň **NORMAL** pro polodrážkové dveře

OBLOŽKOVÉ ZÁRUBNĚ SAPELI se osazují čistě a rychle až po dokončení stavebních otvorů. Tedy po zhotovení omítek, malby, obkladů a po položení podlahové krytiny včetně plovoucích podlah a koberců. Na montáž obložkových zárubní je však třeba myslet již v projektu nebo nejpozději v průběhu hrubé stavby. Je nutné, aby stavebník připravil stavební otvory pro osazení zárubní dle uvedené tabulky.



Zárubeň **NORMAL** pro bezpolodrážkové dveře

Přinášíme vám velice moderní a žádaný vzhled dveří. Bezpolodrážkové dveře jsou řešením pro náročného zákazníka, který ocení, že dveře v zavřeném stavu zachovávají **jednotnou plochu se zárubní**.

Nová konstrukce skrytých závěsů umožňuje úplné otevření dveří a zároveň při zavření skryté závěsy neruší celistvou plochu dveří a zárubně. Závěsy nové konstrukce umožňují 3D nastavení ve všech směrech, čímž je umožněno dokonalé seřízení dveřního křídla.

Vyberte si z naší nabídky všech modelů (kromě dveří Harmonie a masivních dveří) a žádejte bezpolodrážkové provedení vašich dveří.

I z jednoduchých dveří se pak stane klenot vašeho bytu.



Zárubeň **OBTUS** pro polodrážkové dveře

Neustále vzrůstá zájem zákazníků o designově moderní řešení interiéru, a právě proto jsme do našeho sortimentu zařadili zárubeň **OBTUS**. Jedná se o obložkovou zárubeň, která má napojení vrchního vodorovného nadpraží k svislým dílům zárubně tzv. „na tupo“. Tento zdánlivý detail povýší zárubeň **Obtus** ve spojení s dveřmi **SAPELI** na atraktivní architektonický prvek ve vašem interiéru.



Zárubeň **OBTUS** pro bezpolodrážkové dveře

Zárubeň je nutné objednávat v kompletu dveře + zárubeň + závěsy
+ je možné objednat hliníkovou hranu po obvodu zárubně



Zárubeň **HARMONIE NORMAL**

Zárubeň HARMONIE se vyznačuje elegantním profilem obložky, tzv. „mejdlíčkem“. Je možné ji použít i pro jiné modelové řady, než jsou dveře Harmonie. Zárubeň HARMONIE NORMAL může být v provedení pro polodrážkové i bezpolodrážkové dveře.



Zárubeň **HARMONIE OBTUS**

Zárubeň HARMONIE OBTUS může být v provedení pro polodrážkové i bezpolodrážkové dveře.





Zárubeň **LATENTE** typ zárubně OBTUS bez polodrážky

Zárubni LATENTE někdy také říkáme „skrytá zárubeň“, protože její OBRYŠ JE V JEDNÉ ROVINĚ S OBRYSEM STĚNY. Jedná se o obložkovou zárubeň specifické konstrukce určené pro bezpolodrážkové dveře se skrytými závěsy. Součástí této zárubně je tzv. „kontrazárubeň“ z kovového profilu, kterou je nutné osadit do otvoru již při hrubé stavbě. Po dokončení všech stavebních a dokončovacích prací (omítky, malby, plovoucí podlahy apod.) se na kontrazárubeň rychle, čistě a jednoduše osadí obložková zárubeň LATENTE.

RÁMOVÁ zárubeň typ zárubně Normal, Obtus polodrážkové, bezpolodrážkové provedení

Naším cílem je pokrýt potřeby všech zákazníků, proto nabízíme zárubně, které se dají osadit ve všech možných fázích rekonstrukce nebo stavební připravenosti. Proto vám kromě širokého sortimentu obložkových zárubní můžeme nabídnout také zárubně rámové, které lze osadit do začištěného stavebního otvoru. Výsledný vzhled působí kompaktně a harmonicky.



Zárubeň **METALIK**

Kov je v moderních interiérech velice oblíbeným materiálem. A není důvod, abyste se tomuto materiálu vyhýbali i u nás v SAPELI při výběru dveří nebo zárubní. Připravili jsme pro vás obložkovou zárubeň z hliníkových profilů, kterou je možné kombinovat s dřevěnými dveřmi nebo s dveřmi z hliníkových profilů.



Zárubeň **OKZ** – obklad kovové zárubně typ zárubně: NORMAL, OBTUS

Zárubeň OKZ najde uplatnění především při rekonstrukcích interiérů ve starších panelových domech, ale nejen tam. Pokud již máte kovovou zárubeň a toužíte po opravdu pěkném interiéru, máme pro vás snadné řešení. Během několika minut Vám kovovou zárubeň obložíme, a to bez bourání a prachu. Zárubně OKZ je možné dodat pro dveře otočné, posuvné, lamelové a v průchozím provedení. Před objednááním zárubně OKZ konzultujte s montážní firmou, zda jsou Vaše stávající kovové zárubně zabudovány s požadovanou přesností, aby bylo možno montáž zárubně odpovídajícím způsobem provést.



Nově lze do zárubně OKZ použít i závěsy TUKAN.

Před obložením a po něm



Kovové zárubně

Kovové zárubně se dělí na bezpečnostní a standardní.

Bezpečnostní typy jsou použitelné pro bezpečnostní dveře SAPELI a všechny ostatní kombinace odolností.

Standardní typy jsou použitelné pro všechny ostatní odolnosti a jejich kombinace, tzn. bez bezpečnostní odolnosti.

Zárubně je možné objednat jako
- jednodílné zazdívací
- dvoudílné pro dodatečnou montáž (s polodrážkou, bez polodrážky, s dvojitou polodrážkou)



Zárubně

ROZMĚRY dveří a stavebních otvorů

Průchozí rozměry

výška 197 cm	výška 210 cm	výška 220 cm	výška 230 cm, 240 cm	výška 245 cm**
šířka jednokřídlé 60/70/80/90 cm, dvoukřídlé 125/145/165/185 cm	šířka jednokřídlé 60/70/80/90 cm, dvoukřídlé 125/145/165/185 cm	šířka jednokřídlé 60/70/80/90 cm, dvoukřídlé 125/145/165/185 cm	šířka jednokřídlé 60/70/80/90 cm, dvoukřídlé 125/145/165/185 cm	šířka jednokřídlé 60/70/80/90 cm, dvoukřídlé 125/145/165/185 cm
bez příplatku	příplatek k ceně dveří a zárubni + 10 %	příplatek k ceně dveří a zárubni + 20 %	příplatek k ceně dveří a zárubni + 30 %/+40 %	příplatek k ceně dveří a zárubni + 40 %

Průchozí rozměry

atypické rozměry (s odstupem po 1 cm)

výška nebo šířka	atypická výška + šířka	průchozí šířka 100 cm a 110 cm
příplatek k ceně dveří a zárubni + 40 %	příplatek k ceně dveří a zárubni + 40 %	příplatek k ceně dveří a zárubni + 10 %

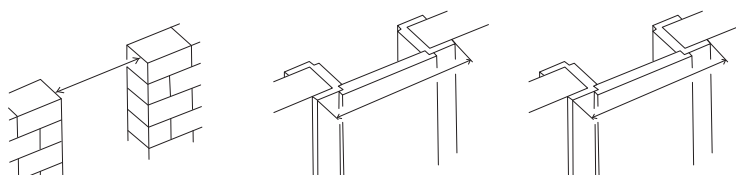
atypická výška/šířka je možná u vybraných modelů dveří na základě konzultace s obchodním oddělením SAPELI

atypická výška a šířka je možná u vybraných modelů dveří na základě konzultace s obchodním oddělením SAPELI

** Modelové řady konzultujte s obchodním oddělením SAPELI.

Stavební otvory

Platí pro zárubně PRŮCHOZÍ, OTOČNÉ, POSUVNÉ, KYVNÉ, LAMELOVÉ, mimo zárubeň LATENTE			Zárubeň pro dveře HARMONIE
objednávací rozměr (b4 x h4)	stavební otvor (b1 x h1)	vnější rozměr zárubně (b2 x h2)*	vnější rozměr (b2 x h2)
š x v (mm)	š x v (mm)	š x v (mm)	š x v (mm)
600 x 1970	700 x 2020	760 x 2047	780 x 2057
700 x 1970	800 x 2020	860 x 2047	880 x 2057
800 x 1970	900 x 2020	960 x 2047	980 x 2057
900 x 1970	1000 x 2020	1060 x 2047	1080 x 2057
1250 x 1970	1350 x 2020	1410 x 2047	1430 x 2057
1450 x 1970	1550 x 2020	1610 x 2047	1630 x 2057
1650 x 1970	1750 x 2020	1810 x 2047	1830 x 2057
1850 x 1970	1950 x 2020	2010 x 2047	2030 x 2057



Výšku stavebního otvoru je nutné měřit od dokončené podlahy (parkety, dlažba, koberce).

* Platí pro šířku obložky 65 mm.



Systemy otevírání □

POKUD UVÁŽÍTE, JAKÁ JE TRŽNÍ HODNOTA KAŽDÉHO ČTVEREČNÍHO METRU OBYTNÉ PLOCHY VE VAŠÍ LOKALITĚ, POCHOPITELNĚ SE SNAŽÍTE KAŽDÝ Z TĚCHTO METRŮ MAXIMÁLNĚ VYUŽÍT. MIMO JINÉ TAKÉ VOLBOU OPTIMÁLNÍHO ZPŮSOBU OTEVÍRÁNÍ. ZÁLEŽÍ OVŠEM I NA KONKRÉTNÍCH PODMÍNKÁCH DANÉHO INTERIÉRU A POŽADAVCÍCH, KTERÉ MAJÍ KONKRÉTNÍ DVEŘE PLNIT. PROTO VÁM V POROVNÁNÍ S KONKURENCÍ CHCEME NABÍDNOUT CO NEJVÍCE SYSTÉMŮ OTEVÍRÁNÍ DVEŘÍ – OTOČNÉ, POSUVNÉ, KYVNÉ NEBO LAMELOVÉ. KAŽDÝ Z TĚCHTO SYSTÉMŮ MÁ SVÉ NESPORNÉ VÝHODY A KAŽDÝ Z NICH SPLŇUJE TAKÉ VYSOKÉ ESTETICKÉ NÁROKY. ZVOLTE SI TAKOVÝ SYSTÉM, KTERÝ NEJLÉPE VYHOVÍ VAŠIM PŘEDSTAVÁM.



OTOČNÉ DVEŘE

Dveře otočné jsou jedním z nejstarších způsobů otevírání dveří a díky svému neustálému vývoji dnes patří ke způsobům nejpropracovanějším. Umožňuje **dokonalé těsnění dveřního křídla** v zárubni a nabízí široké možnosti použití i v sortimentu speciálních dveří. Prostorová náročnost je sice větší (cca 0,8 m²), ale pokud zvolíte model prosklený nebo osazení do různých prosklených stěn, prostor se opticky propojuje a zvětšuje.

Podle počtu křídel rozeznáváme otočné dveře **jednokřídlé** a **dvoukřídlé** a podle provedení bočních ploch pak dveře **polodrážkové** – polodrážka naléhá na zárubeň a dveře vystupují do prostoru místnosti –, **bezpoldrážkové** – křídlo zapadne celou svojí tloušťkou do polodrážky zárubně – a dveře **se skrytou polodrážkou**.



N OTOČNÉ DVEŘE – REVERZNÍ OTEVÍRÁNÍ

Nový trend v interiérovém designu dveří a zárubní, který nesmí chybět v žádném moderním interiéru. **Jednoduchost, přímé linie a lepší využití obytného prostoru**, to jsou výhody nového reverzního systému otevírání. Reverzní dveře a zárubně **lze kombinovat s tradičními bezpolodrážkovými dveřmi**.

Reverzní dveře se otevírají v opačném směru, tedy do zárubně. Reverzní dveře mají jak estetické hledisko, kdy je možné docílit jednotné roviny dveří se stěnou, tak i bezpečnostní, kdy nehrozí otevření dveří například do úzké chodby.



OTEVÍRÁNÍ V OBOU SMĚRECH ERGON

Způsob otevírání dveří s kombinací „otočného a posuvného“ křídla v jediném mechanismu **umožňuje minimalizovat nároky na půdorysný prostor** otevřeného dveřního křídla oproti klasickému křídlu otočnému (požadavky na prostor cca o 40 % nižší). Dveře s tímto systémem mohou být pro svoji všestrannost použity v jakémkoli interiéru. Otevírání v obou směrech představuje plnohodnotnou alternativu, která vám **pomůže vyřešit problém s prostorem v interiéru**. Možnost otevírat dveře vybavené systémem otevírání v obou směrech (dovnitř i ven) umožňuje vcházet do místnosti a vycházet z ní a přitom otevírat křídlo tlačení a zavírat ho s extrémní lehkostí. Systém otevírání dveří v obou směrech vnáší nový rozměr do dveřních systémů.

N SKLÁDACÍ DVEŘE NA STĚNU COMPACK

Představujeme vám nové řešení otevírání dveří, které uspoří plochu potřebnou k otevření dveří až o 50 %, a maximalizuje tak využitelný prostor v okolí dveří.

Špičková technologie s dlouholetou životností.

Kování, které dodá vašim dveřím neuvěřitelně lehký, tichý a plynulý pohyb.



DVEŘE KYVNÉ

Tento typ otevírání pravděpodobně znáte pod lidovějším označením „lítačky“. Dveřní křídlo má speciální závěsy, které umožňují **otevírání křídla na obě strany**, proto jsou také **prostorově nejnáročnější**. Kyvné dveře se dodávají v provedení jednokřídlem a dvoukřídlem a jejich hlavní výhodou je, že se otevírají pouhým zatlačením a zcela samy se zavírají. Toho se využívá v restauracích, v nemocnicích a v podobných provozech s vyšší frekvencí průchodu, obvykle pouze k předělení prostoru bez potřeby zamykání. Kyvné dveře doporučujeme volit s prosklením, aby byl zajištěn průhled, a nedocházelo tak ke kolizím.

LAMELOVÉ DVEŘE

Požadujete-li dveře lamelové, máte možnost volit mezi dveřmi skládacími nebo harmonikovými, přičemž **z hlediska náročnosti na prostor patří oba typy k těm úspornějším**. Dveřní křídlo je tvořeno lamelami, které kombinují posuvný a otočný pohyb. Vzhledem k tomu, že po složení zasahují do průchozího rozměru zárubně, doporučujeme volit dveře s menší tloušťkou lamel. Lamelové dveře mohou být zasazeny do standardních zárubní i do prosklených stěn.

SKLÁDACÍ DVEŘE mají všechny lamely stejně široké a zasahují pouze do jednoho prostoru. Vyrábějí se jak v plném, tak proskleném provedení.

HARMONIKOVÉ DVEŘE mají první lamelu poloviční šířky než následující a při otevírání zasahují do obou prostorů.



POSUVNÉ DVEŘE

POSUVNÉ DVEŘE NA STĚNU

Posuvné dveře na stěnu jsou nejjednodušším řešením, které nevyžaduje stavební zásah, přitom **jejich prostorové nároky jsou pouhých 0,1 m²**. Nejčastější je zavěšení křídla pomocí vozíků, kdy je spodní vedení křídla zajištěno pomocí vodícího trnu a drážky na spodní straně dveří.

POSUVNÉ DVEŘE DO STĚNY

Pokud vám ovšem nechybí odvaha pustit se do zásadnějších stavebních úprav, SAPELI vám nabízí také posuvné dveře **do stěny** nebo posuvné dveře **do stavebního pouzdra**. Jedná se o kovovou konstrukci, ve které je zabudována kolejnice s posuvným mechanismem. Tato konstrukce se zabudovává do montované příčky nebo zděné stěny.

Efektivním nadstandardem může být tzv. **synchronní posuv** – lankový mechanismus umístěný v kolejnici, který zajišťuje, že ovládním jednoho dveřního křídla ovládneme současně i křídlo druhé.

- a) **STANDART** – Pouzdro určené pro jednokřídlé posuvné dveře.
- b) **KOMFORT** – Pouzdro určené pro dvoukřídlé symetricky dělené dveře, které se posouvají od sebe (protilehle).
- c) **UNIBOX** – Pouzdro určené pro dvojice jednokřídlé dveře shodné šířky, které se posouvají k sobě (do zákrytu).
- d) **PARALLEL** – Pouzdro určené pro dvoukřídlé symetricky dělené dveře, které se teleskopicky otvírají jedním směrem (kaskáda). Pouzdro je ve standardu vybaveno lankovým synchronním mechanismem, který zaručuje komfortní pohyb dveřních křídel.



N POSUVNÉ AKTIVE A EMOTIVE

Styl pro moderní interiéry, který nabízí široké možnosti a výjimečný design. Rozdíl je pouze v detailu! Jedná se o posuv do stavebního pouzdra, které je speciálně připraveno pro osazení do stěny bez zárubně.

AKTIVE je absolutně čisté řešení **bez viditelné zárubně**.

U systému EMOTIVE stavební otvor lemuje decentní a zároveň praktická **hliníková lišta**.



POSUVNÉ MINIMA

Nová generace posuvného kování **s mimořádnými vlastnostmi: design, funkčnost** (tichý chod), **bezpečnost** (minimalizace poranění hlavně u dětí díky softovému dotahu). Kování je pro dřevěné i skleněné dveře, moderní minimalistický vzhled, žádné bouchání při zavírání.



POSUVNÉ ULTERIOR

Netradiční řešení posuvného kování **bez garnýže**. Systém je vhodný **pro plně i prosklené dveře**. Provedení skrytého posuvu může být se zárubní nebo bez.



N POSUVNÉ AVANZA ZERO A AVANZA HEAVY


Nový kompaktní typ posuvu, který nabízí jednoduchý a kompaktní design, široké možnosti použití (skleněná nebo dřevěná křídla, kotvení na stěnu nebo do stropu) a dokonalou techniku, včetně softového tlumení, které zvyšuje komfort a bezpečí.

Posuvný systém AVANZA ZERO

Jednoduchý kompaktní systém pro křídla do hmotnosti 40 kg v provedení kartáčovaná nerez pro posuvné jednokřídle nebo dvoukřídle dveře. Je určený pro skleněné i dřevěné dveře.

Posuvný systém AVANZA HEAVY

Kompaktní posuv určený pro náročné požadavky. Posuv je možné doplnit bočním světlíkem, a vytvářet tak celé prosklené stěny. Kování je v provedení kartáčovaná nerez pro jednokřídle i dvoukřídle dveře, a to jak pro skleněné, tak i dřevěné.



TIP

Posuvný systém Avanza můžete použít také bez zárubně.



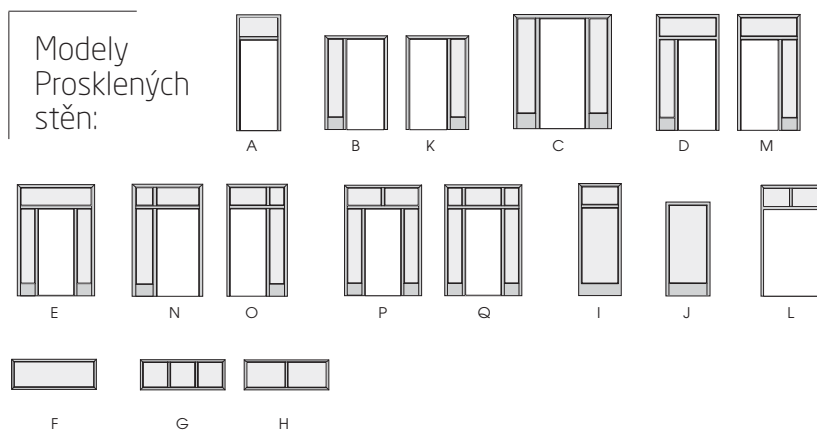
POSUVNÉ AVANZA ONE

Moderní kompaktní systém kování s plynovým tlumením. Dodává se v kombinaci s dřevěnou nebo hliníkovou garnýží. **Možnost zamykání dveří**. Možnost výběru ze všech modelových řad v plném i proskleném provedení. Pokud není požadavek na uzamčení dveří, lze provedení posuvu i bez dorazového sloupku. V případě uzamčení je vždy nutný dřevěný sloupek.



Prosklené stěny dřevěné □

BOČNÍ SVĚTLÍKY, NADSVĚTLÍKY NEBO I SAMOSTATNÉ SVĚTLÍKY, TO VŠE NAJDETE V NAŠÍ NABÍDCE. SVĚTLÍKY MAJÍ NEJENOM VELKOU ESTETICKOU HODNOTU, ALE I ZNAČNÝ PRAKTICKÝ VÝZNAM – PROSVĚTLÍ A OPTICKY ZVĚTŠÍ JAKOUKOLI MÍSTNOST ČI CHODBU.



- 1/ Obložková zárubeň může být v polodrážkovém i v bezpolodrážkovém provedení, NORMAL, OBTUS, HARMONIE NORMAL, HARMONIE OBTUS.
- 2/ Rámová zárubeň může být v polodrážkovém i bezpolodrážkovém provedení NORMAL a OBTUS.
- 3/ Rámová zárubeň EI30 = požární odolnost 30 minut, může být v polodrážkovém i bezpolodrážkovém provedení NORMAL a OBTUS, EI/EW30. Tloušťka skla je 17 mm.
- 4/ Rámová zárubeň EI15 = požární odolnost 15 minut, může být v polodrážkovém i bezpolodrážkovém provedení NORMAL a OBTUS, EI/EW15 a EI15/EW30. Provedení zvukově izolační 32 dB. Tloušťka skla je 9 mm.
- 5/ Skla v ceně: činčila číré, float číré, krizet číré, kúra číré, planibel bronz, sapelux bílé, screen číré.



Povrchy:

Dýha

buk, dub AM, jasan, mahagon, ořech AM, třešeň AM, břiza, javor EV, javor AM, olše, padouk, bubinga, citron, dub stříbrný, jablonoň indická, jasan stříbrný, makasar, ořech africký, ořech polární, švestka polenská, wenge, zebrano, zebrano stříbrné, hruška, mořená dubová dýha

Barva

bílá pór bílá hladká RAL

CPL laminát

buk, hruška, olše, ořech AM, teak, CPL kovolaminát, buk struktur, dub struktur, dub šedý struktur, jasan bílý struktur, jasan struktur, javor struktur, ořech struktur, švestka struktur, třešeň struktur, višň struktur, wenge struktur

HPL laminát

jasan struktur, višň struktur, ořech struktur, buk struktur, jasan bílý struktur, třešeň struktur, wenge struktur, MAX, Egger, polyrey, Arpa (ALU MAGIC)*

CPL laminát barva

bílá hladká, bílá perla, bílá pór, slonová kost U113, stříbrná F509, šedá U765

N Sapdecor®

dub, dub bílý, jilm, oliva šedá, švestka

N Sapelit®

bílá, dub, buk, třešeň, javor, ořech

Karton

karton

Způsoby otevírání dveří:

průchozí, otočné, posuvné.

Pro prosklené stěny je možné použít dveře polodrážkové i bezpolodrážkové, plné i prosklené, posuvné, kyvné a lamelové.

Prosklené stěny je také možné vyrobit v provedení průchozím a plným.



Obkladové systémy □

NENABÍZÍME JEN DVEŘE A ZÁRUBNĚ, ALE I JEDNODUCHÉ A PŘITOM VELMI PRAKTICKÉ A CENOVĚ DOSTUPNÉ SJEDNOCENÍ CELÉHO INTERIÉRU. GARANTUJEME VÁM KVALITU V PROVEDENÍ DO NEJMENŠÍHO DETAILU I JEDNOTNÝ ODSŤÍN. OBKLADOVÝ SYSTÉM MŮŽETE VOLIT JAKO HLAVNÍ MOTIV INTERIÉRU NEBO JAKO JEDINEČNÝ DETAIL. JE DOSTUPNÝ U VYBRANÝCH PRODEJČŮ SAPELI JAKO SLUŽBA SE ZAMĚŘENÍM, MONTÁŽÍ A PROVEDENÍM NA KLÍČ.

Obkladový systém KOMPAKT

Toto řešení umožní **sladit v interiéru dveřní komplet SAPELI s dalším dekorativním prvkem**. Základem bude obkladový systém, jehož povrch je identický s dveřním křídlem či zárubní SAPELI.



Povrchy:

Dýha

buk, dub AM, jasan, mahagon, ořech AM, třešeň AM, bříza, javor EV, javor AM, olše, padouk, bubinga, citron, dub stříbrný, jablonoň indická, jasan stříbrný, makasar, ořech africký, ořech polární, švestka polenská, wenge, zebrano, zebrano stříbrné, hruška, mořená dubová dýha

Dýha natur

buk natur, dub natur, mahagon natur, javor natur, třešeň natur, ořech natur

Barva

bílá pór bílá hladká RAL

CPL laminát

buk, hruška, olše, ořech AM, teak, CPL kovolaminát, buk struktur, dub struktur, dub šedý struktur, jasan bílý struktur, jasan struktur, javor struktur, ořech struktur, švestka struktur, třešeň struktur, višně struktur, wenge struktur

HPL laminát

jasan struktur, višně struktur, ořech struktur, buk struktur, jasan bílý struktur, třešeň struktur, wenge struktur, MAX, Egger, polyrey, Arpa (ALU MAGIC)

CPL laminát barva

bílá hladká, bílá perla, bílá pór, slonová kost U113, stříbrná F509, šedá U765

N Sapdecor®

dub, dub bílý, jilm, oliva šedá, švestka

Livre


dub, ořech, třešeň

N Designové povrchy

HPL kámen HPL láva, HPL kámen andezit, HPL kámen podzim, HPL plech rez, HPL beton, HPL kámen břidlice

Obkladový systém GRAND

Systém Grand umožní zákazníkům **vytvářet** v interiéru nejen harmonické celky, ale také **nové odkládací a úložné plochy**, kterých obvykle nebývá nazbyt. Lze vybírat mezi systémy s výškově nebo šířkově posuvnými policemi.



Věšákové stěny HANUM


Skvělá **kombinace praktické funkce věšáku a dekorativního obkladu stěn**. Spolu vytváří první dojem na příchod a pomáhá řešit často nedostatečnou podlahovou plochu vstupních prostor.



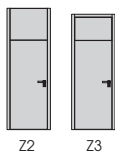
TIP

SAPELI vám ve stejném dekoru jako obklad dodá i vestavnou skříň.





Nadsvětíky Glatt □



Doporučujeme **do kancelářských prostor a do moderních obytných interiérů**. Plný nadsvětílík je tvořen dveřovkou. Dveře plynule přechází v nadsvětílík. **Velmi čisté a elegantní řešení.**

- jednokřídlé a dvoukřídlé provedení
- povrchy: dýha, CPL laminát, HPL laminát, barva bílá hladká, bílá pór nebo dle vzorníku RAL
- možnost použít AL hranu
- provedení s polodrážkou a bez polodrážky
- jednokřídlé provedení se vyrábí ve sdruženém formátu => textura navazuje
- dvoukřídlé provedení se vyrábí jednotlivě => textura nenavazuje

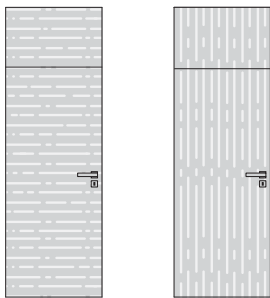
Varianty zárubní s polodrážkou i bez polodrážky:

model Z2 – obložky jsou pouze na svislých stranách (varianta do stropu)

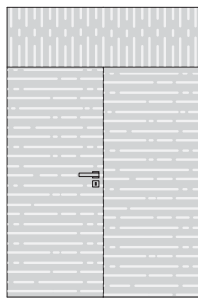
model Z3 – obložky jsou na svislých stranách, rovněž na nadpraží (Normal, Obtus)

Tento nadsvětílík pouze v provedení bez bočního světílíku.

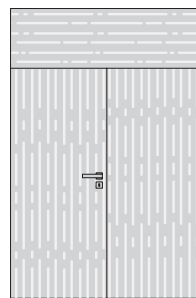
Provedení hran na dveřích lze pouze Normal O3.



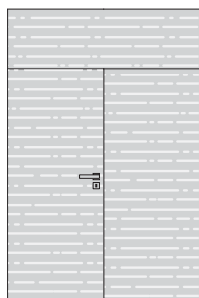
1K
sdružená dveřovka
=> textura navazuje



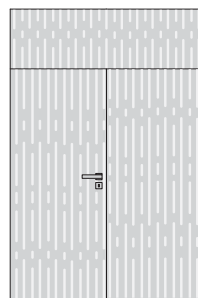
STANDARDNĚ
2K – CPL laminát, HPL laminát, dýha
dveřovky jednotlivě
=> textura nenavazuje
nadsvětílík opačná orientace



STANDARDNĚ
2K – CPL laminát, HPL laminát, dýha
dveřovky jednotlivě
=> textura nenavazuje
nadsvětílík opačná orientace



VARIANTNĚ
2K – dýha vodorovně
dveřovky jednotlivě
=> textura nenavazuje
nadsvětílík stejná orientace




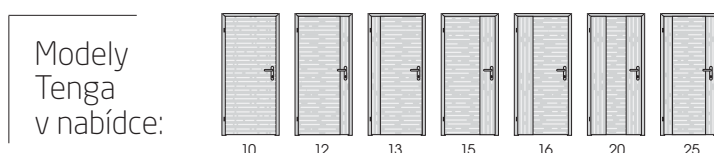
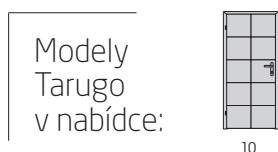
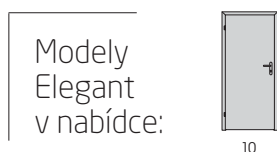
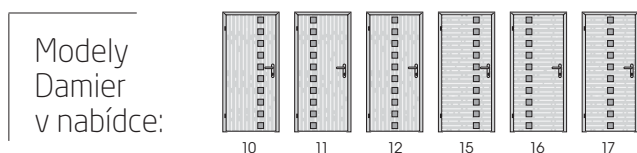
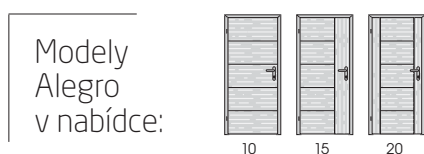
VARIANTNĚ
2K – dýha svisle
dveřovky jednotlivě
=> textura nenavazuje
nadsvětílík stejná orientace



Vstupní dveře do bytu □

DOPORUČUJEME VĚNOVAT ZNAČNOU POZORNOST VÝBĚRU SPRÁVNÝCH VSTUPNÍCH DVEŘÍ DO VAŠEHO BYTU. TYTO DVEŘE JSOU NEJEN VAŠÍ VIZITKOU, ALE MUSÍ SPLŇOVAT CELOU ŘADU FUNKCÍ OD POŽÁRNÍHO ZAJIŠTĚNÍ AŽ PO BEZPEČNOST VAŠEHO DOMOVA.

cena od **5 090 Kč**



Vstupní dveře - Standard

Dveře určené jako vstupní do bytu s požární odolností EI 30 min a zvýšenou klima odolností (c)

Vstupní dveře - Sekura

Dveře určené jako vstupní do bytu s požární odolností EI 30 min, zvýšenou klima odolností (c) a odolností proti násilnému vniknutí 2. třída

Vstupní dveře - Komfort

Dveře určené jako vstupní do bytu s požární odolností EI 30 min, zvýšenou klima odolností (c) a zvukovým útlumem 37 dB



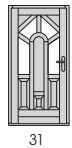
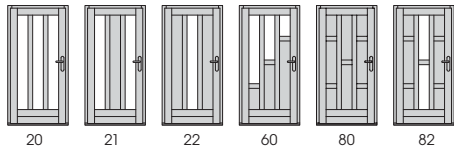

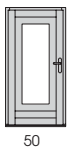
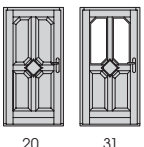
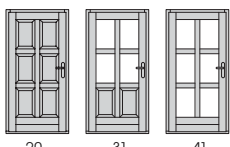




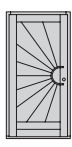





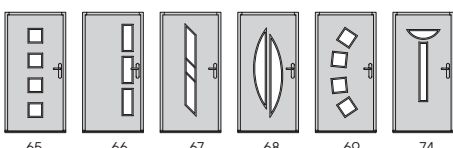
Vstupní dveře - Multi

Dveře určené jako vstupní do bytu s požární odolností EI 30 min, zvýšenou klima odolností (c), odolností proti násilnému vniknutí 2. třída a zvukovým útlumem 37 dB



Vstupní dveře do domu □

cena od **14 000 Kč**

<p>Modely Hodonín v nabídce:</p>					
<p>Modely Diplomat v nabídce:</p>		<p>Modely Florenca v nabídce:</p>		<p>Modely Břeclav v nabídce:</p>	
<p>Modely Hamburg v nabídce:</p>		<p>Modely House v nabídce:</p>		<p>Modely Elegant v nabídce:</p>	
<p>Modely Jihlava v nabídce:</p>		<p>Modely Zlín v nabídce:</p>		<p>Modely St. Polten v nabídce:</p>	
<p>Modely Linz v nabídce:</p>		<p>Modely Moden v nabídce:</p>		<p>Modely Tokyo v nabídce:</p>	
<p>Modely Rožnov v nabídce:</p>		<p>Modely Versai v nabídce:</p>		<p>Modely Zlín 1 v nabídce:</p>	
<p>Modely Zlín 2 v nabídce:</p>		<p>Modely Linea v nabídce:</p>			

Vchodové dveře - LINEA

Dveře hladké sendvičové konstrukce. Dřevěná vodovzdorná překližka nalepená na dřevěném rámu, vyplněna izolační výplní. Vhodně nakombinované se sklem, vitráží a nerezovým madlem pak vytváří zajímavý moderní celek.



Speciální dveře □

PŘI VÝBĚRU DVEŘÍ NEJDE JEN O JEJICH ESTETICKOU STRÁNKU, ALE TAKÉ, NEBO LÉPE ŘEČENO PŘEDEVŠÍM, O JEJICH KONKRÉTNÍ UŽITNÉ VLASTNOSTI. POKUD VÁM MAJÍ DVEŘE DLOUHO A DOBŘE SLOUŽIT, MUSÍ MÍT TAKÉ ROZDÍLNOU KONSTRUKCI ODVOZENOU OD PROSTŘEDÍ A FUNKCE, KTEROU MAJÍ SPLNIT. PŘESTO SE NEMUSÍTE OBÁVAT, ŽE BYSTE MUSELI SLEVOVAT ZE SVÝCH ESTETICKÝCH NÁROKŮ – VŠECHNY SPECIÁLNÍ DVEŘE UMÍME U NÁS V SAPELI SLADIT DO JEDNOHO ZVOLENÉHO DESIGNU.

Vstupní dveře do bytu

Dveře od vašeho domova mohou mít nejen protipožární, kouřotěsnou a bezpečnostní funkci, ale také klima úpravu a zvukovou izolaci. Kvalitní mechanický práh navíc zamezí i úniku drahocenného tepla. Zatímco vnitřní strana dveří bude v designu interiérových dveří, ta vnější může ladit s povrchem dveří od ostatních bytů.

Dveře do ložnic a dětských pokojů

Zde je prioritou zvuková izolace, která může dosáhnout až 42 dB. Oceníte ji, když máte malé děti, ale i po letech, kdy vaše hudbou posedlá ratolest dosáhne teenagerského věku. Vyplatí se i mechanicky odolný povrch, a pokud máte doma budoucího umělce, podpořte jeho talent speciálním povrchem Karton, který si může třeba i opakovaně pomalovat nebo potapetovat.

Dveře do koupelny, kuchyně, spíže nebo garáže

Dveře v těchto prostorách jsou často ohrožovány vlhkostí, která by mohla způsobit deformaci nebo prohnutí křídla. Mohla, ale nepůsobí. Speciální dveře SAPELI mají totiž kvalitní výztuhy a hliníkovou fólii, která sice není vidět pouhým okem, ale dveře před deformací spolehlivě ochrání.

Vnitřní bazény, sauny nebo jiné vlhké prostory

Tyto místnosti by měly být odděleny takzvanými voděodolnými dveřmi. Jejich konstrukce je ze speciálního materiálu, který nereaguje na vlhkost a zároveň zaručuje dobrou tepelnou izolaci. Na povrch dveřního křídla se používá kvalitní HPL laminát, který dává dveřím výbornou mechanickou odolnost.

Dveře do pracoven

Typ speciálních dveří by se měl vždy odvodit od činnosti, pro kterou je pracovna určena. Například v nedávné době jsme k nadšení celé rodiny osadili zvukově izolační dveře do pracovny známého rockera, jindy si podnikatel objednal dveře s vyšším stupněm zabezpečení proti násilnému vniknutí. Vášnivý kutil zase očekává řešení, které snižuje riziko šíření požáru a kouřových zplodin, pokud by se něco nepovedlo. U pracovny platí to, co u kterýchkoli jiných prostor...





ZVUKOVĚ IZOLAČNÍ DVEŘE

Hluk může být velice obtěžujícím faktorem na pracovišti i doma ve chvílích odpočinku, proto v naší nabídce najdete také zvukově izolační dveře. Nabízíme je v otočném provedení a v modelových řadách jsou označeny piktogramem.

Dveře tvoří speciální konstrukce doplněné zvukoizolačními doplňky. Tyto dveře vám umožňují **dokonale oddělit hlučné prostory**, jako jsou např. chodby, od běžných provozních prostor, nebo také dosáhnout vysokého užitného komfortu v místnostech s požadavky na klidné prostředí, jako jsou např. ložnice nebo pracovny. Dveře mohou být osazeny do dřevěné obložkové nebo rámové zárubně označené v katalogu piktogramem nebo do kovové zárubně, která musí být osazena těsněním. Hodnota útlumu zvukově izolačních dveří SAPELI může být 27, 32, 37 a nově i 43 db.



BEZPEČNOSTNÍ DVEŘE SAPELI DŘEVĚNÉ

Nabízíme je ve 2. bezpečnostní třídě a jsou určeny **k zabezpečení bytů, kanceláří a dalších chráněných prostor**. Tyto bezpečnostní dveře mají dřevěnou konstrukci a vyrábíme je v několika modelových řadách. Kromě samotné bezpečnosti mohou být dveře dodány s DPO úpravou, ZVI, Klima. Jsou určeny do kovové zárubně SAPELI – KZ, která je ve standardu vybavena těsněním. Dveře jsou vybaveny na závěsové straně pasivními čepy a na zámkové straně je osazen vícebodový zámek. Jsou určeny směrem do chráněného prostoru. Nově je sortiment bezpečnostních dveří SAPELI dřevěných rozšířen o provedení bezpodrážkové.



BEZPEČNOSTNÍ DVEŘE SAPELI KOVOVÉ

Myslíme také na vaši bezpečnost a ochranu majetku proti násilnému vniknutí. Proto mají naše dveře v této kategorii **vnitřní trezorový mechanismus se šesti až sedmi bezpečnostními čepy**, které se zasouvají do zárubně, a tím zajišťují celý dveřní prostor. Povrchově jsou upraveny podle přání zákazníka stejně jako klasické dveře modelových řad SAPELI. Komplet dveří a zárubně je vybaven 3D seřiditelnými závěsy. Bezpečnostní uzávěry jsou vyráběny i s požární odolností EI 30 a EI 45. Všechny typy dveří jsou zkoušeny a certifikovány, takže splňují **veškeré právní a technické požadavky stanovené na území ČR na stavební prvky**. Bezpečnostní dveře SAPELI jsou nabízeny ve 2. a 3. bezpečnostní třídě a jsou určeny k zabezpečení bytů, kanceláří a dalších chráněných prostorů. Povrch dveří může být z obou stran v povrchové úpravě CPL laminát nebo s přírodní dýhou, viz tabulka povrchových úprav. Montáž bezpečnostních dveří může provádět pouze firma proškolená a pověřená výrobcem. Nelze dodat dveře s přídatným zámkem. Polodrážka dveří je 29 mm.



POŽÁRNÍ A KOUŘOTĚSNÉ UZÁVĚRY

Naše výrobky jsou prověřeny nejen dlouholetým provozem, ale i přísnými atesty. Požární uzávěry SAPELI se skládají z protipožárních dveří SAPELI, které mohou být osazeny v protipožární obložkové zárubni SAPELI, protipožární rámové prosklené stěně SAPELI nebo kovové zárubni, která ovšem splňuje právně i fyzicky veškeré náležitosti pro požární uzávěr dané odolnosti. Požární uzávěry SAPELI jsou odzkoušené pro osazení jak do lehkých montovaných konstrukcí (např. protipožární sádrokartonové), tak i do tuhých (např. zděných) konstrukcí. Tyto uzávěry SAPELI lze současně s protipožární odolností (EI (EW) 30 DP3; EI (EW) 15 DP3) dodávat i s odolností KOUŘOTĚSNOU (Sa i Sm), ZVUKOVĚ IZOLAČNÍ (až 37 DB), v provedení KLIMA (až odolnost KLIMA III) a bezpečnostním provedení (2. bezpečnostní třída).

Ani v tomto specifickém sortimentu nemusíte slevovat ze svých estetických nároků, protože **protipožární výrobky SAPELI si zachovávají design jednotlivých modelových řad**. Dveře protipožární jsou vyráběny v modelových řadách označených piktogramem (plné dveře SWING a DOMINO jsou ceněny jako prosklené modely). Obložkové a rámové protipožární zárubně jsou dodávány v modelových řadách označených piktogramem v površích odpovídajících danému modelu.

Prosklené protipožární stěny SAPELI jsou dodávány pouze v rámové konstrukci ve všech povrchových úpravách odpovídajících tomuto typu výrobku. Více informací v kapitole PROSKLENÉ STĚNY. Všechny výrobky a ceny jsou uváděny v tzv. bytovém provedení, tj. výrobky určené pro nižší až střední zátěž. Za uvedený příplatek je možné vyrobit i uzávěry tzv. objektové, jejichž konstrukce je vhodná do objektů se střední až vysokou zátěží.



KLIMA DVEŘE

Je důležité zvolit vhodné dveře s ohledem na prostředí – klima, kde budou osazeny. Proto vám SAPELI nabízí dveře různých konstrukcí do bytů, rodinných domů, bytových domů, průmyslových staveb, sociálních a zdravotnických zařízení. Aby naše výrobky dobře sloužily svému účelu a nedocházelo k problémům s funkčností a deformací, doporučujeme vybrat si vhodné dveře dle uvedených klima kategorií. Dveře Klima II. a III. mají speciální konstrukci, která obsahuje AL vrstvu, jež **zabraňuje pronikání vlhkosti do dveří.**

ROZDĚLENÍ KLIMA DVEŘÍ

Klima I. (a) Vnitřní dveře SAPELI ve standardním provedení splňují požadavky této kategorie.

Klima II. (b) Dveře pro oddělení prostorů se středním rozdílem klimatu (např. koupelny, WC, komory, vstupy z temperovaných chodeb a schodišť).

Klima III. (c) Dveře určené pro přechod z nevytápěných prostorů (garáže, sklepy, schodiště, zádveří apod.) do prostorů vytápěných.



VODĚODOLNÉ DVEŘE

Voděodolné dveře jsou ideálním řešením do mokrého a vlhkého prostředí. Dveře i zárubně jsou vyrobeny ze speciálního materiálu, který zaručuje stabilní a netečnou konstrukci v prostředích, kde se očekává kontakt se zvýšenou vzdušnou vlhkostí nebo s vodou – u bazénů, ve sklepích, v potravinářských provozech apod.




RTG DVEŘE

V našem sortimentu najdete také dveře, které splňují velmi přísné normy pro **radiologická pracoviště**. A co je důležité, ani zde nejste omezeni ve svých estetických záměrech, protože je můžeme vyrobit ve všech plných modelech, kde není zasahováno do plochy. **Dveře s RTG konstrukcí jsou určeny zejména pro zdravotnické provozy** (nemocnice, zubní ordinace apod.). Dveře jsou nabízeny s tloušťkou olověné vrstvy 2 x 1 mm. Maximální rozměr RTG dveří je 110/220 cm.



Kliky □

DOKONALÝ DOPLNĚK MŮŽE PODTRHNOUT CELKOVÝ DOJEM. KLIKY A KOVÁNÍ MAJÍ KROMĚ FUNKČNÍCH KRITÉRIÍ TAKÉ DŮLEŽITÉ ESTETICKÉ POSLÁNÍ. JSOU VÝPOVĚDÍ O VAŠEM VKUSU, O VAŠICH SCHOPNOSTECH SLADIT INTERIÉR DO POSLEDNÍHO, ZDÁNlivĚ NEPODSTATNÉHO DETAILU.




Praktik 01



Lusy




Design 01



Design 06




Design 07




Andy




Design M4




Entero



Nerez 01




Nerez 02




Nerez 05



Nerez 06



Nerez 07




Nerez 08




Nerez 09



Nerez 11



Entero II



Trinity



Mušle
zadlabávací
kovová hranatá

Pro dveře posuvné,
Nerez broušený.

Standard SAPELI pro
dveře s ostatními
povrchy mimo dýhu.



Mušle
zadlabávací
dřevěná oválná

Pro dveře posuvné.


Standard SAPELI
pro dveře dýhované.




Mušle
zadlabávací
dřevěná hranatá

Pro dveře posuvné.

Standard SAPELI
pro dveře dýhované.



WC - ukazatel



WC - klíčka









PZ - klíč FAB



BB - obyč. klíč

Ukázka typů zamykání.





Hrany, lišty, skla □

Hrany s hliníkem




HRANA AL
POLODRÁŽKA



HRANA AL
BEZPOLODRÁŽKA




HRANA AL
BOČNÍ KŘÍDLO



HRANA AL
ZÁRUBEŇ

Hrany



HRANA S2 DÝHA




HRANA S3 DÝHA



HRANA O3



HRANA P2
CPL LAMINÁT



HRANA S2
CPL LAMINÁT



HRANA BOČNÍ
KŘÍDLO



HRANA O3
(BEZ POLODRÁŽKY)



2O3 – HRANA S DVOJITOU
POLODRÁŽKOU 43 DB


Lišty na plochu



2



3



4



5




8



9



H



L

Lišty zasklívací



1



2



3



4



5



8



9



D



L




M - MŮŽE BÝT I PRO
ZAPUŠTĚNÉ LIŠTOVÁNÍ

N



H - DÝHA, CPL LAMINÁT,
CPL KOVOLAMINÁT,
FÓLIE



R - DÝHA, CPL
KOVOLAMINÁT

Lišty k proskleným stěnám



11 A OBVOD



11 A STŘED (SVISLE)



11 A STŘED
(VODOROVNĚ)



11 B OBVOD



11 B STŘED (SVISLE)



11 B STŘED
(VODOROVNĚ)



11 S OBVOD

Skla v ceně

FLOAT ČIRÉ



KRIZET ČIRÉ



KŮRA ČIRÉ



PLANIBEL BRONZ



ČINČILA ČIRÉ



SAPELUX BÍLÉ



SCREEN ČIRÉ





Zámky a závěsy □

I PRAGMATICKÝ FUNKČNÍ PRVEK, JAKÝM JSOU ZÁVĚSY, MŮŽE POSLOUŽIT DEKORATIVNÍMU ZÁMĚRU. U NÁS V SAPELI JSME ZÁVĚSY POVÝŠILI NA DŮLEŽITOU SOUČÁST DESIGNOVÉHO ŘEŠENÍ. PROTO VÁM CHCEME NABÍDNOUT TVAROVĚ I MATERIÁLOVĚ ALTERNATIVNÍ MODELY, ZE KTERÝCH SI JISTĚ VYBERETE. PAMATUJTE TAKÉ NA TO, ŽE VZHLED ZÁVĚSU BY MĚL KORESPONDOVAT S OSTATNÍM KOVÁNÍM NA DVEŘÍCH.

Závěsy pro dveře s polodrážkou

ZÁVĚS 80/10



ZÁVĚS TUKAN



ZÁVĚS METRIK



ZÁVĚS VX7939/100



ZÁVĚS VX7939/160 PLANUM

ZÁVĚS MINI SATÉN 80/10
DO DŘEVĚNÉ ZÁRUBNĚ

Závěsy pro dveře bezpolodrážkové

ZÁVĚS SAPTEC



ZÁVĚS BASYS DX 61



ZÁVĚS SFS JUST
(DŘEVĚNÁ ZÁRUBEŇ)



ZÁVĚS SFS JUST
(KOVOVÁ ZÁRUBEŇ)



ZÁVĚS VX7729/160 PLANUM



ZÁVĚS ČÍPKOVÝ (KUBIKA)



ZÁVĚS ČÍPKOVÝ GP
(METALIK)



Závěsy pro dveře HARMONIE

ZÁVĚS SOFT



ZÁVĚS SOFT 4H



ZÁVĚS SOFT TUKAN



Závěsy pro dveře kyvné

ZÁVĚS KYVNÝ



ZÁVĚS KYVNÝ



Bezpolodrážkový skrytý závěs SAPTEC 340. V jednoduchosti je půvab, a pokud se povede **skrýt funkční prvky dveří** pohledům tak, jako je tomu v tomto případě, potěšíme oko designéra, investora i budoucích návštěv. Tento typ závěsu nenarušuje linie dveří ani vzhled celého interiéru.



Zámky

ZÁMEK KOMFORT
(KOVOVÁ STŘELKA A ZÁVORA)



ZÁMEK PRAKTIK
(PLASTOVÁ STŘELKA A ZÁVORA)



ZÁMEK PREMIUM
(TICHÁ STŘELKA)



ZÁMEK
S MAGNETICKOU STŘELKOU



ZÁMEK PRO OBOUSTRANNÉ
OTEVÍRÁNÍ



ZÁMEK VÁLCOVÝ
(KLIKA SE ZAMYKÁNÍM)



ZÁMEK VÁLCOVÝ
(KLIKA BEZ ZAMYKÁNÍ)



ZÁMEK TŘÍBODOVÝ





M&T

Povrchy □

PESTROST V NABÍDCE POVRCHOVÝCH MATERIÁLŮ JE NEJLEPŠÍM DŮKAZEM NAŠICH BEZKONKURENČNÍCH VÝROBNÍCH MOŽNOSTÍ. UMÍME REAGOVAT NA VAŠE PŘÁNÍ BEZ OHLEDU NA TO, JAKÉMU POVRCHOVÉMU MATERIÁLU DÁVÁTE PŘEDNOST. DÝHA JAKOŽTO KVALITNÍ PŘÍRODNÍ MATERIÁL, CPL LAMINÁT NEBO HPL LAMINÁT S VYSOKOU ODOLNOSTÍ PROTI MECHANICKÉMU POŠKOZENÍ A ODĚRU, VYSOKÝ LESK S EXKLUZIVNÍM POVRCHEM, SAPDECOR S UNIKÁTNÍM POVRCHEM, SAPELIT S VYŠŠÍ ODOLNOSTÍ A PŘÍZNIVOU CENOU ČI BARVA V ŠIROKÉ ŠKÁLE DLE VZORNÍKU RAL USPOKOJÍ JAKÉKOLI VAŠE NÁROKY.

Dýhy svislé i vodorovné

JASAN STŘÍBRNÝ



BŘÍZA



JAVOR EVROPSKÝ (EV)



JAVOR AMERICKÝ (AM)



JAVOR NATUR



CITRON



JASAN



BUK



BUK NATUR



DUB AMERICKÝ (AM)



DUB NATUR



DUB EVROPSKÝ (EV)



OLŠE



TŘEŠEŇ EVROPSKÁ (EV)



TŘEŠEŇ NATUR



JABLOŇ INDICKÁ



TŘEŠEŇ AMERICKÁ (AM)



HRUŠKA



ZEBRANO




OŘECH SATÉNOVÝ



OŘECH POLÁRNÍ



BUBINGA KRÁJENÁ



BUBINGA LOUPANÁ



PADOUK



MAHAGON NATUR



MAHAGON



ŠVESTKA POLENSKÁ



OŘECH EVROPSKÝ (EV)



OŘECH AMERICKÝ (AM)



OŘECH NATUR




ZEBRANO STŘÍBRNÉ



OŘECH AFRICKÝ



DUB STŘÍBRNÝ



WENGE



MAKASAR



Moření
- dub



Designové povrchy

HPL KÁMEN LÁVA



HPL KÁMEN ANDEZIT



HPL KÁMEN PODZIM



HPL PLECH REZ



HPL BETON



HPL KÁMEN BŘIDLICE



CPL laminát

CPL LAMINÁT BARVA


BÍLÁ PÓR




BÍLÁ PERLA



BÍLÁ HLADKÁ



SLONOVÁ KOST U 113 /ST2/



ŠEDÁ



STŘÍBRNÁ F 509 /ST2/



ŠEDÁ U 765 /ST2/



CPL LAMINÁT VODOROVNÉ *

DUB BĚLENÝ



JAVOR



TEAK



WENGE



* U DVEŘÍ A ZÁRUBNÍ POUZE VODOROVNÝ DEKOR

CPL LAMINÁT SVISLÉ

BUK



OLŠE



HRUŠKA



KOVOLAMINÁT



CPL LAMINÁT STRUKTUR SVISLÉ

JASAN BÍLÝ STRUKTUR



JASAN STRUKTUR



DUB STRUKTUR



JAVOR STRUKTUR



BUK STRUKTUR



VIŠEŇ STRUKTUR



TŘEŠEŇ STRUKTUR



DUB ŠEDÝ STRUKTUR



ŠVESTKA STRUKTUR



OŘECH STRUKTUR



WENGE STRUKTUR



OŘECH AM STRUKTUR



TEAK STRUKTUR



SAPDECOR® svislé

DUB BÍLÝ



DUB



JILM



OLIVA ŠEDÁ




ŠVESTKA



SAPELIT® svislé

BÍLÁ PERLA



JAVOR



BUK



DUB



OŘECH




TŘEŠEŇ




Vysoký lesk


LESK BÍLÁ




LESK HLUBOKÁ BÍLÁ



MAT BÍLÁ




LESK LEDOVEC



LESK CHAMPAGNE



LESK VANILKA



LESK STŘÍBRNÁ



LESK ČERVENÁ




LESK CAPPUCCINO




LESK METAL



LESK ČERNÁ




MAT ČERNÁ




Barvy

BÍLÁ PÓR



BÍLÁ HLADKÁ



BARVY DLE VZORNÍKU RAL*



*Podrobnosti si vyžádejte u svého prodejce.


Karton

KARTON



HPL laminát svíslé

HPL BÍLÁ HLADKÁ



HPL JASAN STRUKTUR



HPL BUK STRUKTUR



HPL OŘECH STRUKTUR



HPL JASAN BÍLÝ STRUKTUR



HPL VIŠEŇ STRUKTUR



HPL TŘEŠEŇ STRUKTUR



HPL WENGE STRUKTUR



Hrany ABS standardní nabídka

MULTIPLIX STŘÍBRNÁ



ŠEDÁ



HPL JASAN BÍLÝ STRUKTUR



HPL VIŠEŇ STRUKTUR



HPL TŘEŠEŇ STRUKTUR




HPL WENGE STRUKTUR



MULTIPLIX BUK



BÍLÁ



HPL JASAN STRUKTUR



HPL BUK STRUKTUR



HPL OŘECH STRUKTUR



HPL LAMINÁT NABÍZÍME DLE VZORNÍKU EGGER, POLYREY, MAX A ARPA (ALU MAGIC).



DEKORY DLE VZORNÍKU POLYREY*



DEKORY DLE VZORNÍKU EGGER*



DEKORY DLE VZORNÍKU MAX *



DEKORY DLE VZORNÍKU ARPA*

*Podrobnosti a ceníky si vyžádejte u svého prodejce.

Čisticí prostředky □

PRO KVALITNÍ ÚDRŽBU DVEŘÍ DODÁVÁ SAPELI SET ČTYŘ PRODUKTŮ.



Mýdlový čistič s obsahem kokosového mýdla

Tento čistič je určen na dřevěné dveře, leptaná a pískovaná skla, všechny druhy nábytku, lakované i nelakované, vnitřní i venkovní dřevěné parkety a obklady. Na čištěných materiálech zanechává jednotlivý saténově lesklý povrch beze skvrn, oživuje barvu a vzor dřeva a navíc příjemně voní. Jeho sekundární službou je tvorba antistatického náboje, který zabraňuje usazování prachu.

Leštěnka s akrylátem

Leštěnka s akrylátem poslouží k docílení vysokého lesku a vytvoření ochranného filmu na vyčištěných dřevěných površích na dveřích i nábytku. Obsahuje také včelí vosk.

Čisticí prostředek na skla a lešticí utěrka SAPELI

Speciální lešticí utěrka SAPELI je složená z originálního čisticího rozštěpeného mikrovlákna. Čisticí prostředek na skla je určen pro údržbu ornamentálních skel a zrcadel.

Olej na zámky a závěsy

Jedná se o směs minerálních olejů, silikonového oleje a organických rozpouštědel, jejichž hlavní funkcí je ochrana běžných konstrukčních materiálů před korozi.

Kontaktujte
obchodní partnery
SAPELI. Jedině tak
získáte nejlepší servis
s garancí kvality.

